

宜鼎國際股份有限公司  
個體財務報告暨會計師查核報告  
民國 107 年度及 106 年度  
(股票代碼 5289)

公司地址：新北市汐止區大同路一段 237 號 5 樓  
電 話：(02)7703-3000

宜鼎國際股份有限公司  
民國 107 年度及 106 年度個體財務報告暨會計師查核報告  
目 錄

項	目	頁次/編號/索引
一、	封面	1
二、	目錄	2 ~ 3
三、	會計師查核報告	4 ~ 8
四、	個體資產負債表	9 ~ 10
五、	個體綜合損益表	11
六、	個體權益變動表	12
七、	個體現金流量表	13 ~ 14
八、	個體財務報表附註	15 ~ 67
	(一) 公司沿革	15
	(二) 通過財務報告之日期及程序	15
	(三) 新發布及修訂準則及解釋之適用	15 ~ 17
	(四) 重要會計政策之彙總說明	18 ~ 27
	(五) 重大會計判斷、估計及假設不確定性之主要來源	27
	(六) 重要會計項目之說明	28 ~ 48
	(七) 關係人交易	48 ~ 53
	(八) 質押之資產	53
	(九) 重大或有負債及未認列之合約承諾	53

項	目	頁次/編號/索引
	(十) 重大之災害損失	53
	(十一)重大之期後事項	53 ~ 54
	(十二)其他	54 ~ 66
	(十三)附註揭露事項	66 ~ 67
	(十四)營運部門資訊	67
九、	重要會計項目明細表	
	現金及約當現金明細表	明細表一
	應收帳款明細表	明細表二
	存貨明細表	明細表三
	採用權益法之投資變動明細表	明細表四
	不動產、廠房及設備成本及累計折舊變動明細表	明細表五
	投資性不動產成本及累計折舊變動明細表	明細表六
	應付帳款明細表	明細表七
	銷貨收入明細表	明細表八
	營業成本明細表	明細表九
	製造費用明細表	明細表十
	營業費用明細表	明細表十一
	本期發生之員工福利、折舊、折耗及攤銷費用功能別彙總表	明細表十二



資誠

會計師查核報告

(108)財審報字第 18003182 號

宜鼎國際股份有限公司 公鑒：

**查核意見**

宜鼎國際股份有限公司民國 107 年及 106 年 12 月 31 日之個體資產負債表，暨民國 107 年及 106 年 1 月 1 日至 12 月 31 日之個體綜合損益表、個體權益變動表、個體現金流量表，以及個體財務報表附註(包括重大會計政策彙總)，業經本會計師查核竣事。

依本會計師之意見，上開個體財務報表在所有重大方面係依照「證券發行人財務報告編製準則」編製，足以允當表達宜鼎國際股份有限公司民國 107 年及 106 年 12 月 31 日之個體財務狀況，暨民國 107 年及 106 年 1 月 1 日至 12 月 31 日之個體財務績效及個體現金流量。

**查核意見之基礎**

本會計師係依照「會計師查核簽證財務報表規則」及中華民國一般公認審計準則規劃並執行查核工作。本會計師於該等準則下之責任將於會計師查核個體財務報表之責任段進一步說明。本會計師所隸屬事務所受獨立性規範之人員已依會計師職業道德規範，與宜鼎國際股份有限公司保持超然獨立，並履行該規範之其他責任。本會計師相信已取得足夠及適切之查核證據，以作為表示查核意見之基礎。

**關鍵查核事項**

關鍵查核事項係指依本會計師之專業判斷，對宜鼎國際股份有限公司民國 107 年度個體財務報表之查核最為重要之事項。該等事項已於查核個體財務報表整體及形成查核意見之過程中予以因應，本會計師並不對該等事項單獨表示意見。

宜鼎國際股份有限公司民國 107 年度個體財務報表之關鍵查核事項如下：

## 存貨之評價

### 關鍵查核事項說明

有關存貨評價之會計政策，請詳個體財務報表附註四(十二)；存貨評價之會計估計及假設之不確定性，請詳個體財務報表附註五(二)；存貨之會計科目說明，請詳個體財務報表附註六(四)。

宜鼎國際股份有限公司主要製造並銷售工業用儲存裝置及記憶體模組，由於科技變遷，關鍵原物料價格波動，宜鼎國際股份有限公司存貨以成本與淨變現價值孰低法逐項比較，同時輔以個別辨認長天期存貨其可使用狀況，據以提列評價損失。由於宜鼎國際股份有限公司存貨評價涉及判斷，且存貨之評價金額對個體財務報表影響重大；因此，本會計師將存貨之評價列為查核重要事項之一。

### 因應之查核程序

本會計師對上開關鍵查核事項已執行之因應程序彙列如下：

1. 瞭解存貨備抵評價提列政策，確認財務報表期間對備抵存貨評價損失之提列政策係一致採用。
2. 取得各項存貨之淨變現價值報表，確認其計算邏輯係一致採用，測試相關參數，包含：銷貨資料檔等之來源資料，及相關佐證評估文件，並重行計算各個料號逐一比較其成本與淨變現價值孰低後所應計提之備抵評價損失。
3. 取得存貨庫齡報表，執行存貨庫齡測試，抽核存貨料號核對存貨異動記錄，以確認庫齡區間之分類。
4. 比較本期與最近年度的存貨備抵提列率之差異，評估備抵存貨評價損失之估計。



## 銷貨收入之存在性

### 關鍵查核事項說明

收入認列之會計政策，請詳個體財務報表附註四（二十九），銷貨收入會計科目說明，請詳個體財務報表附註六（十八）。

宜鼎國際股份有限公司主營工業用儲存裝置及記憶體模組之研發、製造及銷售，基於產品多樣化與推陳出新，影響前十大銷貨客戶之變動，且前十大銷貨客戶交易數量，查核所投入資源之性質及程度較高；因此，本會計師將前十大銷貨客戶之銷貨收入存在性列為查核重要事項之一。

### 因應之查核程序

本會計師對上開關鍵查核事項已執行之因應程序彙列如下：

1. 瞭解前十大銷貨客戶銷貨收入認列及現金收款之流程及依據，以評估管理階層銷貨收入認列之內部控制有效性，並執行出貨、開立帳單及收款內部控制有效性之測試。
2. 取得前十大銷貨客戶之評估資料，並搜尋相關資訊予以核對。
3. 測試前十大銷貨客戶之授信條件已經適當核准。
4. 取得並抽核前十大銷貨客戶之銷貨明細，核對憑證及期後收款情形。
5. 取得期後銷貨退回明細並檢視前十大銷貨客戶無重大異常之銷貨退回情形。

## 管理階層與治理單位對個體財務報表之責任

管理階層之責任係依照「證券發行人財務報告編製準則」編製允當表達之個體財務報表，且維持與個體財務報表編製有關之必要內部控制，以確保個體財務報表未存有導因於舞弊或錯誤之重大不實表達。

於編製個體財務報表時，管理階層之責任亦包括評估宜鼎國際股份有限公司繼續經營之能力，相關事項之揭露，以及繼續經營會計基礎之採用，除非管理階層意圖清算宜鼎國際股份有限公司或停止營業，或除清算或停業外別無實際可行之其他方案。

宜鼎國際股份有限公司之治理單位(含審計委員會)負有監督財務報導流程之責任。

## 會計師查核個體財務報表之責任

本會計師查核個體財務報表之目的，係對個體財務報表整體是否存有導因於舞弊或錯誤之重大不實表達取得合理確信，並出具查核報告。合理確信係高度確信，惟依照中華民國一般公認審計準則執行之查核工作無法保證必能偵出個體財務報表存有之重大不實表達。不實表達可能導因於舞弊或錯誤。如不實表達之個別金額或彙總數可合理預期將影響個體財務報表使用者所作之經濟決策，則被認為具有重大性。

本會計師依照中華民國一般公認審計準則查核時，運用專業判斷並保持專業上之懷疑。本會計師亦執行下列工作：

1. 辨認並評估個體財務報表導因於舞弊或錯誤之重大不實表達風險；對所評估之風險設計及執行適當之因應對策；並取得足夠及適切之查核證據以作為查核意見之基礎。因舞弊可能涉及共謀、偽造、故意遺漏、不實聲明或踰越內部控制，故未偵出導因於舞弊之重大不實表達之風險高於導因於錯誤者。
2. 對與查核攸關之內部控制取得必要之瞭解，以設計當時情況下適當之查核程序，惟其目的非對宜鼎國際股份有限公司內部控制之有效性表示意見。
3. 評估管理階層所採用會計政策之適當性，及其所作會計估計與相關揭露之合理性。
4. 依據所取得之查核證據，對管理階層採用繼續經營會計基礎之適當性，以及使宜鼎國際股份有限公司繼續經營之能力可能產生重大疑慮之事件或情況是否存在重大不確定性，作出結論。本會計師若認為該等事件或情況存在重大不確定性，則須於查核報告中提醒個體財務報表使用者注意個體財務報表之相關揭露，或於該等揭露係屬不適當時修正查核意見。本會計師之結論係以截至查核報告日所取得之查核證據為基礎。惟未來事件或情況可能導致宜鼎國際股份有限公司不再具有繼續經營之能力。
5. 評估個體財務報表（包括相關附註）之整體表達、結構及內容，以及個體財務報表是否允當表達相關交易及事件。



6. 對於宜鼎國際股份有限公司內組成個體之財務資訊取得足夠且適切之查核證據，以對個體財務報表表示意見。本會計師負責個體查核案件之指導、監督及執行，並負責形成個體財務報表之查核意見。

本會計師與治理單位溝通之事項，包括所規劃之查核範圍及時間，以及重大查核發現(包括於查核過程中所辨認之內部控制顯著缺失)。

本會計師亦向治理單位提供本會計師所隸屬事務所受獨立性規範之人員已遵循中華民國會計師職業道德規範中有關獨立性之聲明，並與治理單位溝通所有可能被認為會影響會計師獨立性之關係及其他事項(包括相關防護措施)。

本會計師從與治理單位溝通之事項中，決定對宜鼎國際股份有限公司民國 107 年度個體財務報表查核之關鍵查核事項。本會計師於查核報告中敘明該等事項，除非法令不允許公開揭露特定事項，或在極罕見情況下，本會計師決定不於查核報告中溝通特定事項，因可合理預期此溝通所產生之負面影響大於所增進之公眾利益。

資 誠 聯 合 會 計 師 事 務 所

黃世鈞

黃世鈞

會計師

周建宏

周建宏



金融監督管理委員會

核准簽證文號：金管證審字第 1050029449 號

前財政部證券暨期貨管理委員會

核准簽證文號：(88)台財證(六)第 95577 號

中 華 民 國 1 0 8 年 3 月 1 2 日



  
 宜鼎國際證券有限公司  
 個體資產負債表  
 民國107年及106年12月31日

單位：新台幣仟元

資 產	附註	107 年 12 月 31 日			106 年 12 月 31 日		
		金 額	%		金 額	%	
<b>流動資產</b>							
1100	現金及約當現金	六(一)	\$ 1,473,893	29	\$ 932,085	21	
1110	透過損益按公允價值衡量之金融資產—流動	六(十)	-	-	79	-	
1150	應收票據淨額	六(三)	2,368	-	2,972	-	
1170	應收帳款淨額	六(三)	645,078	13	576,651	13	
1180	應收帳款—關係人淨額	七(二)	486,447	10	561,327	12	
1200	其他應收款		1,324	-	809	-	
1210	其他應收款—關係人	七(二)	1,157	-	181	-	
1220	本期所得稅資產	六(二十四)	507	-	-	-	
130X	存貨	六(四)	648,950	13	964,038	21	
1410	預付款項		52,592	1	60,665	1	
11XX	<b>流動資產合計</b>		<u>3,312,316</u>	<u>66</u>	<u>3,098,807</u>	<u>68</u>	
<b>非流動資產</b>							
1550	採用權益法之投資	六(五)	255,044	5	204,599	4	
1600	不動產、廠房及設備	六(六)	1,240,244	24	1,031,796	23	
1760	投資性不動產淨額	六(七)	142,521	3	144,549	3	
1780	無形資產		12,593	-	4,414	-	
1840	遞延所得稅資產	六(二十四)	48,668	1	39,081	1	
1900	其他非流動資產	六(八)及八	44,936	1	42,590	1	
15XX	<b>非流動資產合計</b>		<u>1,744,006</u>	<u>34</u>	<u>1,467,029</u>	<u>32</u>	
1XXX	<b>資產總計</b>		<u>\$ 5,056,322</u>	<u>100</u>	<u>\$ 4,565,836</u>	<u>100</u>	

(續次頁)

  
 宜鼎國際股份有限公司  
 個體資產負債表  
 民國107年及106年12月31日

單位：新台幣仟元

負債及權益		附註	107年12月31日			106年12月31日		
			金	額	%	金	額	%
<b>流動負債</b>								
2130	合約負債－流動	六(十八)	\$	4,030	-	\$	-	-
2150	應付票據			-	-		1,317	-
2170	應付帳款			552,405	11		645,643	14
2180	應付帳款－關係人	七(二)		10,434	-		3,957	-
2200	其他應付款	六(九)		277,126	6		210,874	5
2220	其他應付款項－關係人	七(二)		2,581	-		4,553	-
2230	本期所得稅負債	六(二十四)		162,230	3		130,331	3
2250	負債準備－流動	六(十四)		45,010	1		35,066	1
2320	一年或一營業週期內到期長期負債	六(十一)		7,692	-		156,150	3
2399	其他流動負債－其他	七(二)		1,735	-		11,375	-
21XX	<b>流動負債合計</b>			<u>1,063,243</u>	<u>21</u>		<u>1,199,266</u>	<u>26</u>
<b>非流動負債</b>								
2540	長期借款	六(十一)		92,308	2		-	-
2600	其他非流動負債	七(二)		1,331	-		1,154	-
25XX	<b>非流動負債合計</b>			<u>93,639</u>	<u>2</u>		<u>1,154</u>	<u>-</u>
2XXX	<b>負債總計</b>			<u>1,156,882</u>	<u>23</u>		<u>1,200,420</u>	<u>26</u>
<b>權益</b>								
<b>股本</b>								
3110	普通股股本	六(十五)		781,661	16		738,791	16
<b>資本公積</b>								
3200	資本公積	六(十六)		1,037,330	20		949,010	21
<b>保留盈餘</b>								
3310	法定盈餘公積	六(十七)		332,000	7		255,212	6
3320	特別盈餘公積			6,193	-		-	-
3350	未分配盈餘			1,741,759	34		1,428,596	31
<b>其他權益</b>								
3400	其他權益			497	-	(	6,193)	-
3XXX	<b>權益總計</b>			<u>3,899,440</u>	<u>77</u>		<u>3,365,416</u>	<u>74</u>
<b>重大或有負債及未認列之合約承諾</b>								
<b>重大之期後事項</b>								
3X2X	<b>負債及權益總計</b>		\$	<u>5,056,322</u>	<u>100</u>	\$	<u>4,565,836</u>	<u>100</u>

後附個體財務報表附註為本個體財務報告之一部分，請併同參閱。

董事長：簡川勝



經理人：簡川勝



會計主管：廖淑女



  
 宜鼎國際股份有限公司  
 個體綜合損益表  
 民國107年及106年1月1日至12月31日

單位：新台幣仟元  
 (除每股盈餘為新台幣元外)

項目	附註	107 年 度		106 年 度	
		金 額	%	金 額	%
4000 營業收入	六(十八)及七(二)	\$ 7,173,369	100	\$ 5,962,524	100
5000 營業成本	六(四)及七(二)	( 5,528,725)	( 77)	( 4,461,953)	( 75)
5900 營業毛利		1,644,644	23	1,500,571	25
5910 未實現銷貨利益		( 17,156)	-	( 35,994)	( 1)
5920 已實現銷貨利益		35,994	-	34,504	1
5950 營業毛利淨額		1,663,482	23	1,499,081	25
營業費用	六(二十一)(二十二)及七(二)				
6100 推銷費用		( 273,256)	( 4)	( 243,498)	( 4)
6200 管理費用		( 211,104)	( 3)	( 167,174)	( 3)
6300 研究發展費用		( 109,408)	( 1)	( 91,557)	( 1)
6450 預期信用減損利益	十二(二)	291	-	-	-
6000 營業費用合計		( 593,477)	( 8)	( 502,229)	( 8)
6900 營業利益		1,070,005	15	996,852	17
營業外收入及支出					
7010 其他收入	六(十九)及七(二)	18,844	-	25,555	-
7020 其他利益及損失	六(二十)	45,688	1	( 58,718)	( 1)
7050 財務成本	六(二十一)	( 1,860)	-	( 8,244)	-
7070 採用權益法認列之子公司、關聯企業及合資損益之份額	六(五)	( 59,775)	( 1)	( 16,144)	-
7000 營業外收入及支出合計		2,897	-	( 57,551)	( 1)
7900 稅前淨利		1,072,902	15	939,301	16
7950 所得稅費用	六(二十四)	( 229,818)	( 3)	( 171,421)	( 3)
8200 本期淨利		\$ 843,084	12	\$ 767,880	13
其他綜合損益(淨額)					
後續可能重分類至損益之項目					
8361 國外營運機構財務報表換算之兌換差額		\$ 2,948	-	( \$ 7,410)	-
8380 採用權益法認列之子公司、關聯企業及合資之其他綜合損益之份額-可能重分類至損益之項目		3,742	-	-	-
8360 後續可能重分類至損益之項目總額		6,690	-	( 7,410)	-
8500 本期綜合損益總額		\$ 849,774	12	\$ 760,470	13
基本每股盈餘					
9750 本期淨利	六(二十五)	\$	10.87	\$	10.55
稀釋每股盈餘					
9850 本期淨利	六(二十五)	\$	10.76	\$	10.19

後附個體財務報表附註為本個體財務報告之一部分，請併同參閱。

董事長：簡川勝



經理人：簡川勝



會計主管：廖淑女









  
 宜鼎國際證券有限公司  
 個體現金流量表  
 民國107年及106年1月1日至12月31日

單位：新台幣仟元

	附註	107 年 度	106 年 度
<b>營業活動之現金流量</b>			
本期稅前淨利		\$ 1,072,902	\$ 939,301
調整項目			
收益費損項目			
不動產、廠房及設備折舊費用	六(二十二)	38,219	28,159
無形資產及遞延項目攤提費用	六(二十二)	22,307	18,223
投資性不動產折舊費用	六(二十)	2,028	2,028
呆帳費用	十二(四)	-	708
預期信用減損利益	十二(二)	( 291 )	-
存貨跌價損失	六(四)	11,275	37,579
存貨報廢損失	六(四)	15,918	8,367
透過損益按公允價值衡量金融資產之淨損失(利益)	六(二十)	49	( 2,536 )
採用權益法認列之子公司、關聯企業及合資損失之份額	六(五)	59,775	16,144
處分投資利益		-	( 3,371 )
處分不動產、廠房及設備利益	六(二十)	( 919 )	( 212 )
利息費用	六(二十一)	1,860	8,244
利息收入	六(十九)	( 3,073 )	( 2,500 )
股份基礎給付之酬勞成本	六(十三)	-	839
未實現銷貨利益		17,156	35,994
已實現銷貨利益		( 35,994 )	( 34,504 )
與營業活動相關之資產/負債變動數			
與營業活動相關之資產之淨變動			
透過損益按公允價值衡量之金融資產—流動		-	157
應收票據淨額		604	1,924
應收帳款淨額		( 68,136 )	( 160,815 )
應收帳款—關係人淨額		74,880	( 80,386 )
其他應收款		( 528 )	35,500
其他應收款—關係人		( 976 )	( 107 )
存貨		287,895	( 244,200 )
預付款項		25,543	( 51,142 )
與營業活動相關之負債之淨變動			
合約負債—流動		( 6,031 )	-
應付票據		( 1,317 )	1,317
應付帳款		( 93,238 )	( 80,170 )
應付帳款—關係人		6,477	2,051
其他應付款		40,636	40,902
其他應付款—關係人		( 1,972 )	819
負債準備—流動		9,944	20,369
其他流動負債—其他		420	( 1,107 )
營運產生之現金流入		1,475,413	537,575
收取之利息		3,086	( 2,473 )
支付所得稅		( 208,013 )	( 125,343 )
營業活動之淨現金流入		1,270,486	409,759

(續次頁)

  
 宜鼎國際股份有限公司  
 個體現金流量表  
 民國107年及106年1月1日至12月31日

單位：新台幣仟元

	附註	107 年 度	106 年 度
<b>投資活動之現金流量</b>			
其他應收款-關係人減少	七(二)	\$ -	\$ 9,666
取得採權益法之長期投資	六(五)	( 140,834 )	( 22,000 )
出售採權益法之長期投資	六(五)	-	5,150
預付投資款增加	六(五)	( 17,470 )	-
取得不動產、廠房及設備	六(二十七)	( 186,555 )	( 204,086 )
處分不動產、廠房及設備		920	339
取得投資性不動產	六(七)	-	( 96 )
取得無形資產		( 11,362 )	( 1,256 )
預付設備款增加		( 25,731 )	( 6,490 )
存出保證金減少(增加)	六(八)	2,841	( 2,821 )
質押定存減少	六(八)	3,180	-
其他非流動資產增加		( 36,273 )	( 12,051 )
投資活動之淨現金流出		( 411,284 )	( 233,645 )
<b>籌資活動之現金流量</b>			
償還公司債		( 100 )	-
舉借長期借款	六(十一)	100,000	-
償還長期借款		-	( 18,392 )
支付之利息		( 727 )	( 222 )
存入保證金增加(減少)		177	( 59 )
員工行使認股權	六(十三)	7,849	36,624
發放現金股利	六(十七)	( 424,593 )	( 263,764 )
籌資活動之淨現金流出		( 317,394 )	( 245,813 )
本期現金及約當現金增加(減少)數		541,808	( 69,699 )
期初現金及約當現金餘額		932,085	1,001,784
期末現金及約當現金餘額		\$ 1,473,893	\$ 932,085

後附個體財務報表附註為本個體財務報告之一部分，請併同參閱。

董事長：簡川勝



經理人：簡川勝



會計主管：廖淑女



  
宜鼎國際股份有限公司  
個體財務報表附註  
民國107年度及106年度

單位：新台幣仟元  
(除特別註明者外)

### 一、公司沿革

- (一)宜鼎國際股份有限公司(以下簡稱「本公司」)設立於民國94年3月，主要營業項目為各種工業用嵌入式儲存裝置之研發、製造及銷售。
- (二)本公司於民國102年10月經財團法人中華民國櫃檯買賣中心審查通過，並於民國102年11月27日正式上櫃掛牌交易。

### 二、通過財務報告之日期及程序

本個體財務報告已於民國108年3月12日經董事會通過發布。

### 三、新發布及修訂準則及解釋之適用

- (一)已採用金融監督管理委員會(以下簡稱「金管會」)認可之新發布、修正後國際財務報導準則之影響

下表彙列金管會認可之民國107年適用之國際財務報導準則之新發布、修正及修訂之準則及解釋：

新發布/修正/修訂準則及解釋	國際會計準則 理事會發布之生效日
國際財務報導準則第2號之修正「股份基礎給付交易之分類及衡量」	民國107年1月1日
國際財務報導準則第4號之修正「於國際財務報導準則第4號『保險合約』下國際財務報導準則第9號『金融工具』之適用」	民國107年1月1日
國際財務報導準則第9號「金融工具」	民國107年1月1日
國際財務報導準則第15號「客戶合約之收入」	民國107年1月1日
國際財務報導準則第15號之修正「國際財務報導準則第15號『客戶合約之收入』之闡釋」	民國107年1月1日
國際會計準則第7號之修正「揭露倡議」	民國106年1月1日
國際會計準則第12號之修正「未實現損失遞延所得稅資產之認列」	民國106年1月1日



新發布/修正/修訂準則及解釋	國際會計準則 理事會發布之生效日
國際會計準則第40號之修正「投資性不動產之轉列」	民國107年1月1日
國際財務報導解釋第22號「外幣交易及預收(付)對價」	民國107年1月1日
2014-2016週期之年度改善-國際財務報導準則第1號「首次採用國際財務報導準則」	民國107年1月1日
2014-2016週期之年度改善-國際財務報導準則第12號「對其他個體之權益之揭露」	民國106年1月1日
2014-2016週期之年度改善-國際會計準則第28號「投資關聯企業及合資」	民國107年1月1日

除下列所述者外，本公司經評估上述準則及解釋對本公司個體財務狀況與個體財務績效並無重大影響：

國際財務報導準則第15號「客戶合約之收入」及相關修正

國際財務報導準則第15號「客戶合約之收入」取代國際會計準則第18號「收入」以及其相關解釋及解釋公告，按準則規定，與客戶合約相關之預收款項應表達於合約負債項下。

本公司於初次適用國際財務報導準則第15號(以下簡稱「IFRS 15」)時，選擇不重編前期財務報表，將初次適用之累積影響數認列於民國107年1月1日之保留盈餘(以下簡稱「修正式追溯」)，關於採修正式追溯過渡作法對民國107年1月1日之重大影響彙總如下：

個體資產負債表 受影響項目	適用原收入 準則帳面金額	初次適用IFRS 15 調整金額	適用IFRS 15 調整後金額	說明
<u>民國107年1月1日</u>				
合約負債-流動	\$ -	\$ 10,061	\$ 10,061	1
其他流動負債-其他	11,375	(10,061)	1,314	1
負債影響總計	<u>\$ 11,375</u>	<u>\$ -</u>	<u>\$ 11,375</u>	

說明：

1. 本公司因銷售商品而預收客戶之款項，於原會計政策下表達於其他流動負債－其他項下，依據IFRS 15表達規定，於民國107年1月1日重分類至合約負債－流動\$10,061。

2. 有關初次適用IFRS 15之其他揭露，請詳附註十二(五)之說明。

(二) 尚未採用金管會認可之新發布、修正後國際財務報導準則之影響

下表彙列金管會認可之民國108年適用之國際財務報導準則之新發布、修正及修訂之準則及解釋：



新發布/修正/修訂準則及解釋	國際會計準則 理事會發布之生效日
國際財務報導準則第9號之修正「具負補償之提前還款特性」	民國108年1月1日
國際財務報導準則第16號「租賃」	民國108年1月1日
國際會計準則第19號之修正「計畫之修正、縮減或清償」	民國108年1月1日
國際會計準則第28號之修正「關聯企業與合資之長期權益」	民國108年1月1日
國際財務報導解釋第23號「不確定性之所得稅處理」	民國108年1月1日
2015-2017週期之年度改善	民國108年1月1日

除下列所述者外，本公司經評估上述準則及解釋對本公司個體財務狀況與個體財務績效並無重大影響：

國際財務報導準則第16號「租賃」

國際財務報導準則第16號「租賃」取代國際會計準則第17號「租賃」及其相關解釋及解釋公告。此準則規定承租人應認列使用權資產及租賃負債(除租賃期間短於12個月或低價值標的資產之租賃外)；出租人會計處理仍相同，按營業租賃及融資租賃兩種類型處理，僅增加相關揭露。

本公司將屬承租人之租賃合約按國際財務報導準則第16號處理，惟採用不重編前期財務報表(以下簡稱「修正式追溯」)，對於民國108年1月1日將分別調增使用權資產及租賃負債\$106,532及\$106,532。

(三) 國際會計準則理事會已發布但尚未經金管會認可之國際財務報導準則之影響

下表彙列國際會計準則理事會已發布但尚未納入金管會認可之國際財務報導準則之新發布、修正及修訂之準則及解釋：

新發布/修正/修訂準則及解釋	國際會計準則 理事會發布之生效日
國際會計準則第1號及國際會計準則第8號之修正「揭露倡議-重大性之定義」	民國109年1月1日
國際財務報導準則第3號之修正「業務之定義」	民國109年1月1日
國際財務報導準則第10號及國際會計準則第28號之修正「投資者與其關聯企業或合資間之資產出售或投入」	待國際會計準則理事會決定
國際財務報導準則第17號「保險合約」	民國110年1月1日

本公司經評估上述準則及解釋對本公司個體財務狀況與個體財務績效並無重大影響。

#### 四、重要會計政策之彙總說明

編製本個體財務報告所採用之主要會計政策說明如下。除另有說明外，此等政策在所有報導期間一致地適用。

##### (一)遵循聲明

本個體財務報告係依據證券發行人財務報告編製準則編製。

##### (二)編製基礎

1. 除按公允價值衡量之透過損益按公允價值衡量之金融資產(包括衍生工具)外，本個體財務報告按歷史成本編製。
2. 編製符合金管會認可之國際財務報導準則、國際會計準則、解釋及解釋公告(以下簡稱 IFRSs)之財務報告需要使用一些重要會計估計，在應用本公司的會計政策過程中亦需要管理階層運用其判斷，涉及高度判斷或複雜性之項目，或涉及個體財務報告之重大假設及估計之項目，請詳附註五之說明。
3. 本公司於民國 107 年 1 月 1 日初次適用 IFRS9 及 IFRS15，係採用修正式追溯將轉換差額認列於民國 107 年 1 月 1 日之保留盈餘或其他權益，並未重編民國 106 年 12 月 31 日之財務報表及附註。民國 106 年 12 月 31 日係依據國際會計準則第 39 號(以下簡稱「IAS 39」)、國際會計準則第 18 號(以下簡稱「IAS 18」)及其相關解釋及解釋公告編製，所採用之重大會計政策及重要會計項目之說明，請詳附註十二(四)及(五)之說明。

##### (三)外幣換算

本公司個體財務報告所列之項目，均係以本公司營運所處主要經濟環境之貨幣(即功能性貨幣)衡量。本個體財務報告係以本公司之功能性貨幣「新台幣」作為表達貨幣列報。

##### 1. 外幣交易及餘額

- (1) 外幣交易採用交易日或衡量日之即期匯率換算為功能性貨幣，換算此等交易產生之換算差額認列為當期損益。
- (2) 外幣貨幣性資產及負債餘額，按資產負債表日之即期匯率評價調整，因調整而產生之換算差額認列為當期損益。

(3)外幣非貨幣性資產及負債餘額，屬透過損益按公允價值衡量者，按資產負債表日之即期匯率評價調整，因調整而產生之兌換差額認列為當期損益；屬透過其他綜合損益按公允價值衡量者，按資產負債表日之即期匯率評價調整，因調整而產生之兌換差額認列於其他綜合損益項目；屬非按公允價值衡量者，則按初始交易日之歷史匯率衡量。

(4)所有兌換損益在個體綜合損益表之「其他利益及損失」列報。

## 2. 國外營運機構之換算

功能性貨幣與表達貨幣不同之所有公司個體，其經營結果和財務狀況以下列方式換算為表達貨幣：

(1)表達於每一資產負債表之資產及負債係以該資產負債表日之收盤匯率換算；

(2)表達於每一綜合損益表之收益及費損係以當期平均匯率換算；及

(3)所有因換算而產生之兌換差額認列為其他綜合損益。

## (四) 資產負債區分流動及非流動之分類標準

### 1. 資產符合下列條件之一者，分類為流動資產：

(1)預期將於正常營業週期中實現該資產，或意圖將其出售或消耗者。

(2)主要為交易目的而持有者。

(3)預期於資產負債表日後十二個月內實現者。

(4)現金或約當現金，但於資產負債表日後至少十二個月交換或用以清償負債受到限制者除外。

本公司將所有不符合上述條件之資產分類為非流動。

### 2. 負債符合下列條件之一者，分類為流動負債：

(1)預期將於正常營業週期中清償者。

(2)主要為交易目的而持有者。

(3)預期於資產負債表日後十二個月內到期清償者。

(4)不能無條件將清償期限遞延至資產負債表日後至少十二個月者。負債之條款，可能依交易對方之選擇，以發行權益工具而導致清償者，不影響其分類。

本公司將所有不符合上述條件之負債分類為非流動。

(五) 約當現金

約當現金係指短期並具高度流動性之投資，該投資可隨時轉換成定額現金且價值變動之風險甚小。定期存款符合前述定義且其持有目的係為滿足營運上之短期現金承諾者，分類為約當現金。

(六) 透過損益按公允價值衡量之金融資產

1. 係指非屬按攤銷後成本衡量或透過其他綜合損益按公允價值衡量之金融資產。
2. 本公司對於符合交易慣例之透過損益按公允價值衡量之金融資產係採用交易日會計。
3. 本公司原始認列時按公允價值衡量，相關交易成本則認列為當期損益。後續按公允價值衡量，其利益或損失認列於損益。

(七) 按攤銷後成本衡量之金融資產

1. 係指同時符合下列條件者：
  - (1) 在以收取合約現金流量為目的之經營模式下持有該金融資產。
  - (2) 該金融資產之合約條款產生特定日期之現金流量，完全為支付本金及流通在外本金金額之利息。
2. 本公司對於符合交易慣例之按攤銷後成本衡量之金融資產係採用交易日會計。
3. 本公司於原始認列時按其公允價值加計交易成本衡量，後續採有效利息法按攤銷程序於流通期間內認列利息收入，及認列減損損失，並於除列時，將其利益或損失認列於損益。
4. 本公司持有不符合約當現金之定期存款，因持有期間短，折現之影響不重大，係以投資金額衡量。

(八) 應收帳款及票據

1. 係指依合約約定，已具無條件收取因移轉商品或勞務所換得對價金額權利之帳款及票據。
2. 屬未付息之短期應收帳款及票據，因折現之影響不大，本公司係以原始發票金額衡量。



#### (九) 金融資產減損

本公司於每一資產負債表日，就按攤銷後成本衡量之金融資產，考量所有合理且可佐證之資訊(包括前瞻性者)後，對自原始認列後信用風險並未顯著增加者，按 12 個月預期信用損失金額衡量備抵損失；對自原始認列後信用風險已顯著增加者，按存續期間預期信用損失金額衡量備抵損失；就不包含重大財務組成部分之應收帳款，按存續期間預期信用損失金額衡量備抵損失。

#### (十) 金融資產之除列

當本公司對收取來自金融資產現金流量之合約權利失效時，將除列金融資產。

#### (十一) 營業租賃(出租人)

營業租賃之租賃收益扣除給予承租人之任何誘因，於租賃期間內按直線法攤銷認列為當期損益。

#### (十二) 存貨

存貨按成本與淨變現價值孰低者衡量，成本依加權平均法決定。製成品及在製品之成本包括原料、直接人工、其他直接成本及生產相關之製造費用，惟不包括借款成本。比較成本與淨變現價值孰低時，採逐項比較法，淨變現價值係指在正常營業過程中之估計售價減除至完工尚須投入之估計成本及相關變動銷售費用後之餘額。

#### (十三) 採用權益法之投資/子公司及關聯企業

1. 子公司指受本公司控制之個體(包括結構型個體)，當本公司暴露於來自對該個體之參與之變動報酬或對該等變動報酬享有權利，且透過對該個體之權力有能力影響該等報酬時，本公司即控制該個體。
2. 本公司與子公司間交易所產生之未實現損益業已銷除。子公司之會計政策已作必要之調整，與本公司採用之政策一致。
3. 本公司對子公司取得後之損益份額認列為當期損益，對其取得後之其他綜合損益份額則認列為其他綜合損益。如本公司對子公司所認列之損失份額等於或超過在該子公司之權益時，本公司繼續按持股比例認列損失。
4. 對子公司持股之變動若未導致喪失控制(與非控制權益之交易)，係作為權益交易處理，亦即視為與業主間進行之交易。非控制權益之調整金額與所支付或收取對價之公允價值間之差額係直接認列為權益。

5. 當公司喪失對子公司之控制，對前子公司之剩餘投資係按公允價值重新衡量，並作為原始認列金融資產之公允價值或原始認列投資關聯企業或合資之成本，公允價值與帳面金額之差額認列為當期損益。對於先前認列於其他綜合損益與該子公司有關之所有金額，其會計處理與本集團若直接處分相關資產或負債之基礎相同，亦即如先前認列為其他綜合損益之利益或損失，於處分相關資產或負債時將被重分類為損益，則當喪失對子公司之控制時，將該利益或損失自權益重分類為損益。
6. 關聯企業指所有本公司對其有重大影響而無控制之個體，一般係直接或間接持有其 20% 以上表決權之股份。本公司對關聯企業之投資採用權益法處理，取得時依成本認列。
7. 本公司對關聯企業取得後之損益份額認列為當期損益，對其取得後之其他綜合損益份額則認列為其他綜合損益。如本公司對任一關聯企業之損失份額等於或超過其在該關聯企業之權益（包括任何其他無擔保之應收款），本公司不認列進一步之損失，除非本公司對該關聯企業發生法定義務、推定義務或已代其支付款項。
8. 當關聯企業發生非損益及其他綜合損益之權益變動且不影響對關聯企業之持股比例時，本公司將所有權益變動按持股比例認列為「資本公積」。
9. 本公司與關聯企業間交易所產生之未實現損益業已依其對關聯企業之權益比例銷除；除非證據顯示該交易所轉讓之資產已減損，否則未實現損失亦予以銷除。關聯企業之會計政策已作必要之調整，與本公司採用之政策一致。
10. 關聯企業增發新股時，若本公司未按比例認購或取得，致使投資比例發生變動但仍對其有重大影響，該股權淨值變動之增減數係調整「資本公積」及「採用權益法之投資」。若致使投資比例下降者，除上述調整外，與該所有權權益之減少有關而先前已認列於其他綜合損益之利益或損失，且該利益或損失於處分相關資產或負債時須被重分類至損益者，依減少比例重分類至損益。
11. 依「證券發行人財務報告編製準則」規定，個體財務報告當期損益及其他綜合損益應與合併基礎編製之財務報告中當期損益及其他綜合損益歸屬於母公司業主之分攤數相同，個體財務報告業主權益應與合併基礎編製之財務報告中歸屬於母公司業主之權益相同。

#### (十四) 不動產、廠房及設備

1. 不動產、廠房及設備係以取得成本為入帳基礎，並將購建期間之有關利息資本化。

2. 後續成本只有在與該項目有關之未來經濟效益很有可能流入本公司，且該項目之成本能可靠衡量時，才包括在資產之帳面金額或認列為一項單獨資產。被重置部分之帳面金額應除列。所有其他維修費用於發生時認列為當期損益。
3. 不動產、廠房及設備之後續衡量採成本模式，除土地不提折舊外，其他按估計耐用年限以直線法計提折舊。不動產、廠房及設備各項組成若屬重大，則單獨提列折舊。
4. 本公司於每一財務年度結束對各項資產之殘值、耐用年限及折舊方法進行檢視，若殘值及耐用年限之預期值與先前之估計不同時，或資產所含之未來經濟效益之預期消耗型態已有重大變動，則自變動發生日起依國際會計準則第 8 號「會計政策、會計估計變動及錯誤」之會計估計變動規定處理。

各項資產耐用年限如下：

房屋及建築	50年
機器設備	2年~6年
辦公設備	2年~6年
其他	2年~6年

#### (十五) 營業租賃(承租人)

營業租賃之給付扣除自出租人收取之任何誘因，於租賃期間內按直線法攤銷認列為當期損益。

#### (十六) 投資性不動產

投資性不動產以取得成本認列，後續衡量採成本模式。除土地外，按估計耐用年限以直線法提列折舊，耐用年限為 24 年~32 年。

#### (十七) 無形資產

係電腦軟體以取得成本認列，依直線法按估計耐用年限 1~5 年攤銷。

#### (十八) 非金融資產減損

本公司於資產負債表日針對有減損跡象之資產，估計其可回收金額，當可回收金額低於其帳面價值時，則認列減損損失。可回收金額係指一項資產之公允價值減處分成本或其使用價值，兩者較高者。當以前年度已認列資產減損之情況不存在或減少時，則迴轉減損損失，惟迴轉減損損失而增加之資產帳面金額，不超過該資產若未認列減損損失情況下減除折舊或攤銷後之帳面金額。

### (十九) 借款

係指向銀行借入之長、短期款項。本公司於原始認列時按其公允價值減除交易成本衡量，後續就減除交易成本後之價款與贖回價值之任何差額，採有效利息法按攤銷程序於流通期間內認列利息費用於損益。

### (二十) 應付帳款及票據

1. 指因賒購原物料、商品或勞務所發生之債務及因營業與非因營業而發生之應付票據。
2. 屬未付息之短期應付帳款及票據，因折現之影響不大，本公司係以原始發票金額衡量。

### (二十一) 應付可轉換公司債

本公司發行之應付可轉換公司債，嵌入有轉換權(即持有人可選擇轉換為本公司普通股之權利，且為固定金額轉換固定數量之股份)、賣回權及買回權，於初始發行時將發行價格依發行條件區分為金融資產、金融負債或權益，其處理如下：

1. 嵌入之賣回權與買回權：於原始認列時以其公允價值之淨額帳列「透過損益按公允價值衡量之金融資產或負債」；後續於資產負債表日，按當時之公允價值評價，差額認列「透過損益按公允價值衡量之金融資產(負債)利益或損失」。
2. 公司債之主契約：於原始認列時按公允價值衡量，與贖回價值間之差額認列為應付公司債負債溢折價；後續採有效利息法按攤銷程序於流通期間內認列於損益，作為「財務成本」之調整項目。
3. 嵌入之轉換權(符合權益之定義)：於原始認列時，就發行金額扣除上述「透過損益按公允價值衡量之金融資產或負債」及「應付公司債」後之剩餘價值帳列「資本公積－認股權」，後續不再重新衡量。
4. 發行之任何直接歸屬之交易成本，按上述各組成之原始帳面金額比例分配至各負債及權益之組成部分。
5. 當持有人轉換時，帳列負債組成部分(包括「應付公司債」及「透過損益按公允價值衡量之金融資產或負債」)按其分類之後續衡量方法處理，再以前述依負債組成部分之帳面價值加計「資本公積－認股權」之帳面價值作為換出普通股之發行成本。

### (二十二) 金融負債之除列

本公司於合約明定之義務履行、取消或到期時，除列金融負債。



### (二十三) 負債準備

負債準備(係為保固之負債準備)係因過去事件而負有現時法定或推定義務，很有可能需要流出具經濟效益之資源以清償該義務，且該義務之金額能可靠估計時認列。負債準備之衡量係以資產負債表日清償該義務所需支出之最佳估計現值衡量。

### (二十四) 員工福利

#### 1. 短期員工福利

短期員工福利係以預期支付之非折現金額衡量，並於相關服務提供時認列為費用。

#### 2. 退休金

對於確定提撥計畫，係依權責發生基礎將應提撥之退休基金數額認列為當期之退休金成本。預付提撥金於可退還現金或減少未來給付之範圍內認列為資產。

#### 3. 員工酬勞及董監酬勞

員工酬勞及董監事酬勞係於具法律或推定義務且金額可合理估計時，認列為費用及負債。嗣後決議實際配發金額與估列金額有差異時，則按會計估計變動處理。另以股票發放員工酬勞者，計算股數之基礎為董事會決議日前一日收盤價。

### (二十五) 員工股份基礎給付

以權益交割之股份基礎給付協議係於給與日以所給與權益商品之公允價值衡量所取得之員工勞務，於既得期間認列為酬勞成本，並相對調整權益。權益商品之公允價值應反映市價既得條件及非既得條件之影響。認列之酬勞成本係隨著預期將符合服務條件及非市價既得條件之獎酬數量予以調整，直至最終認列金額係以既得日既得數量認列。

## (二十六) 所得稅

1. 所得稅費用包含當期及遞延所得稅。除與列入其他綜合損益或直接列入權益之項目有關之所得稅分別列入其他綜合損益或直接列入權益外，所得稅係認列於損益。
2. 本公司根據營運及產生應課稅所得之所在國家在資產負債表日已立法或已實質性立法之稅率計算當期所得稅。管理階層就適用所得稅相關法規定期評估所得稅申報之狀況，並在適用情況下根據預期須向稅捐機關支付之稅款估列所得稅負債。未分配盈餘依所得稅法加徵所得稅，嗣盈餘產生年度之次年度於股東會通過盈餘分派案後，始就實際盈餘之分派情形，認列該未分配盈餘所得稅費用。
3. 遞延所得稅採用資產負債表法，按資產及負債之課稅基礎與其於個體資產負債表之帳面金額所產生之暫時性差異認列。若投資子公司及關聯企業產生之暫時性差異，本公司可以控制暫時性差異迴轉之時點，且暫時性差異很有可能於可預見之未來不會迴轉者則不予認列。遞延所得稅採用在資產負債表日已立法或已實質性立法，並於有關之遞延所得稅資產實現或遞延所得稅負債清償時預期適用之稅率（及稅法）為準。
4. 遞延所得稅資產於暫時性差異很有可能用以抵減未來應課稅所得之範圍內認列，並於每一資產負債表日重評估未認列及已認列之遞延所得稅資產。
5. 當有法定執行權將所認列之當期所得稅資產及負債金額互抵且有意圖以淨額基礎清償或同時實現資產及清償負債時，始將當期所得稅資產及當期所得稅負債互抵；當有法定執行權將當期所得稅資產及當期所得稅負債互抵，且遞延所得稅資產及負債由同一稅捐機關課徵所得稅之同一納稅主體、或不同納稅主體產生但各主體意圖以淨額基礎清償或同時實現資產及清償負債時，始將遞延所得稅資產及負債互抵。

## (二十七) 股本

普通股分類為權益。直接歸屬於發行新股或認股權之增額成本以扣除所得稅後之淨額於權益中列為價款減項。

## (二十八) 股利分配

分派予本公司股東之股利於本公司股東會決議分派股利時於財務報表認列，分派現金股利認列為負債，分派股票股利則認列為待分配股票股利，並於發行新股基準日時轉列普通股。

## (二十九) 收入認列

1. 本公司研發、製造並銷售各種工業用儲存裝置及記憶體模組之相關產品，銷貨收入於產品之控制移轉予客戶時認列。即當產品被交付予客戶，客戶對於產品銷售之通路及價格具有裁量權，且本公司並無尚未履行之履約義務可能影響客戶接受該產品時。當產品被運送至指定地點、陳舊過時及滅失之風險已移轉予客戶、且客戶依據銷售合約接受產品或有客觀證據證明所有接受標準皆已滿足時，商品交付方屬發生。
2. 銷貨交易之收款條件通常為預收貨款至月結 60 天到期，本公司與客戶簽訂之合約，移轉所承諾之商品或服務予客戶與客戶付款間之時間間隔未有超過一年者，因此本集團並未調整交易價格以反映貨幣時間價值。
3. 本公司對銷售之產品提供保固，對產品瑕疵負有退款之義務，於銷貨時認列負債準備。
4. 應收帳款於商品交付予客戶時認列，因自該時點起本公司對合約價款具無條件權利，僅須時間經過即可自客戶收取對價。

## 五、重大會計判斷、估計及假設不確定性之主要來源

本公司編製本個體財務報告時，管理階層已運用其判斷以決定所採用之會計政策，並依據資產負債表日當時之情況對於未來事件之合理預期以作出會計估計及假設。所作出之重大會計估計與假設可能與實際結果存有差異，將考量歷史經驗及其他因子持續評估及調整。該等估計及假設具有導致資產及負債帳面金額於下個財務年度調整之風險。請詳下列對重大會計判斷、估計與假設不確定性之說明：

### (一) 會計政策採用之重要判斷

本公司採用之會計政策經評估尚無重大不確定性。

### (二) 重要會計估計及假設

#### 存貨之評價

存貨之評價過程中，因本公司須運用判斷評估存貨之正常損耗、過時陳舊及市場銷售價值，以估計存貨之淨變現價值，並將存貨成本沖減至淨變現價值。因科技變遷、環境變化及銷售狀況將使存貨之價值產生變化，而影響存貨之評價。

民國 107 年 12 月 31 日，本公司存貨之帳面金額為 \$648,950。

## 六、重要會計項目之說明

### (一)現金及約當現金

	<u>107年12月31日</u>	<u>106年12月31日</u>
現金：		
庫存現金及週轉金	\$ 464	\$ 513
支票存款及活期存款	1,006,208	540,604
約當現金：		
定期存款	<u>467,221</u>	<u>390,968</u>
	<u>\$ 1,473,893</u>	<u>\$ 932,085</u>

1. 本公司往來之金融機構信用品質良好，且本公司與多家金融機構往來以分散信用風險，預期發生違約之可能性甚低。
2. 有關本公司將現金及約當現金提供質押擔保且已轉列其他非流動資產之情形，請詳附註六(八)及八之說明。

### (二)透過損益按公允價值衡量之金融資產

	<u>107年12月31日</u>
流動項目：	
強制透過損益按公允價值衡量之金融資產	
公司債評價	<u>\$ -</u>

1. 本公司指定為透過損益按公允價值衡量之金融資產於民國 107 年度認列之淨損失為(\$49)。
2. 本公司未有將透過損益按公允價值衡量之金融資產提供質押擔保之情形。
3. 相關透過損益按公允價值衡量之金融資產信用風險資訊，請詳附註十二(二)之說明。
4. 民國 106 年 12 月 31 日之透過損益按公允價值衡量之金融資產資訊，請詳附註十二(四)之說明。



(三) 應收帳款

	107年12月31日
應收票據	\$ 2,368
減：備抵損失	-
	<u>\$ 2,368</u>
應收帳款	\$ 646,522
應收帳款-關係人	486,447
	1,132,969
減：備抵損失	( 1,444)
	<u>\$ 1,131,525</u>

1. 應收帳款之帳齡分析如下：

	107年12月31日	
	應收帳款	應收票據
未逾期	\$ 1,072,642	\$ 2,368
逾期30天內	53,328	-
逾期31-60天	5,972	-
逾期61天-180天	745	-
逾期181天以上	282	-
	<u>\$ 1,132,969</u>	<u>\$ 2,368</u>

以上係以逾期天數為基準進行之帳齡分析。

2. 本公司對上述應收帳款並未持有任何的擔保品。
3. 相關應收票據及應收帳款信用風險資訊，請詳附註十二(二)之說明。
4. 民國 106 年 12 月 31 日之應收票據及帳款資訊，請詳附註十二(四)之說明。

(四) 存貨

	107年12月31日		
	成本	備抵跌價損失	帳面金額
原料	\$ 345,377	(\$ 112,183)	\$ 233,194
在製品	276,061	( 10,946)	265,115
製成品	159,045	( 8,439)	150,606
商品存貨	53	( 18)	35
	<u>\$ 780,536</u>	<u>(\$ 131,586)</u>	<u>\$ 648,950</u>

	106年12月31日		
	成本	備抵跌價損失	帳面金額
原料	\$ 679,233	(\$ 106,213)	\$ 573,020
在製品	227,827	( 9,046)	218,781
製成品	177,265	( 5,050)	172,215
商品存貨	24	( 2)	22
	<u>\$ 1,084,349</u>	<u>(\$ 120,311)</u>	<u>\$ 964,038</u>

1. 上項存貨均未提供質押擔保。

2. 本公司當期認列為費損之存貨成本：

	107年度	106年度
已出售存貨成本	\$ 5,468,121	\$ 4,387,283
存貨跌價損失	11,275	37,579
報廢損失	15,918	8,367
其他	33,411	28,724
	<u>\$ 5,528,725</u>	<u>\$ 4,461,953</u>

#### (五) 採用權益法之投資

	107年12月31日		106年12月31日	
	金額	持股比例	金額	持股比例
子公司：				
Innodisk USA Corporation	\$ 72,693	100%	\$ 61,662	100%
宜鼎日本株式會社	7,077	100%	5,701	100%
Innodisk Europe B.V.	9,540	100%	6,383	100%
Innodisk Global-M Corporation	25,487	100%	36,541	100%
安提國際股份有限公司	66,698	79.68%	37,817	79.68%
	<u>181,495</u>		<u>148,104</u>	
關聯企業：				
捷鼎國際股份有限公司	48,556	40.37%	26,663	32.00%
巽晨國際股份有限公司	9,713	31.96%	10,363	30.27%
安捷科股份有限公司	15,280	31.89%	19,469	25.35%
	<u>73,549</u>		<u>56,495</u>	
	<u>\$ 255,044</u>		<u>\$ 204,599</u>	

註 1：民國 107 年及 106 年度，本公司採用權益法認列之子公司及關聯企業（損）益之份額分別為(\$59,775)及(\$16,144)，係依據本公司會計師查核之財務報表所認列。

註 2：本公司採用權益法之投資資訊及投資損益，請詳附表五及明細表四之說明。

## 1. 子公司

- (1)有關本公司之子公司資訊，請詳本公司民國 107 年度合併財務報表附註四(三)之說明。
- (2)本公司於民國 106 年 6 月 8 日喪失對捷鼎國際股份有限公司主導其財務及營運政策之能力而不具控制力，並按喪失控制力日之公允價值認列對該公司之投資。
- (3)本公司於民國 107 年 12 月 5 日新增 Innodisk Europe B.V. 預付投資款金額為\$17,470 (表列預付款項)，惟變更登記尚未辦理完竣。

## 2. 關聯企業

- (1)本公司於民國 106 年 10 月 31 日以每股新台幣 10 元出售捷鼎國際股份有限公司 515 仟股，共計\$5,150，致持股比例由 33.72%降至 32.00%，並將出售採用權益法之投資利益\$3,371 認列於「其他利益及損失」。
- (2)本公司於民國 107 年 2 月 27 日未按持股比例認購捷鼎國際股份有限公司之現金增資\$112,833，致持股比例由 32.00%變動為 40.37%，故將該股權淨值變動調減「資本公積」及「採用權益法之投資」計\$34,281。
- (3)本公司於民國 107 年 3 月 28 日未按持股比例認購巽晨國際股份有限公司之現金增資\$12,757，致持股比例由 30.27%變動為 31.96%，故將該股權淨值變動調減「資本公積」及「採用權益法之投資」計\$7,993。
- (4)本公司於民國 106 年第二季新增對安捷科股份有限公司之投資\$22,000；民國 107 年 12 月 13 日未按持股比例認購安捷科股份有限公司之現金增資\$15,244，致持股比例由 25.35%變動為 31.89%，故將該股權淨值變動調減「資本公積」及「採用權益法之投資」計\$13,868。
- (5)民國 107 年及 106 年 12 月 31 日，本公司無重大之關聯企業，個別不重大關聯企業彙總之帳面金額分別為\$73,549 及\$56,494。其經營結果之份額彙總如下：

	<u>107年度</u>	<u>106年度</u>
繼續經營單位本期淨損	(\$ 71,380)	(\$ 33,058)
其他綜合(損)益(稅後淨額)	<u>3,742</u>	<u>-</u>
本期綜合(損)益總額	<u>(\$ 67,638)</u>	<u>(\$ 33,058)</u>

本公司之關聯企業皆無公開市場報價，故無公允價值資訊。

(六) 不動產、廠房及設備

	土地	房屋及建築	機器設備	辦公設備	未完工程 及待驗設備	其他	合計
<u>107年1月1日</u>							
成本	\$ 480,076	\$ 310,614	\$ 111,321	\$ 11,234	\$ 200,533	\$ 33,816	\$ 1,147,594
累計折舊及減損	-	( 21,824)	( 64,193)	( 8,235)	-	( 21,546)	( 115,798)
	<u>\$ 480,076</u>	<u>\$ 288,790</u>	<u>\$ 47,128</u>	<u>\$ 2,999</u>	<u>\$ 200,533</u>	<u>\$ 12,270</u>	<u>\$ 1,031,796</u>
<u>107年度</u>							
1月1日	\$ 480,076	\$ 288,790	\$ 47,128	\$ 2,999	\$ 200,533	\$ 12,270	\$ 1,031,796
增添	-	42,636	80,555	2,747	78,312	7,905	212,155
處分	-	-	-	-	-	( 1)	( 1)
重分類	-	311,518	-	-	( 278,845)	1,840	34,513
折舊費用	-	( 9,564)	( 20,811)	( 1,408)	-	( 6,436)	( 38,219)
12月31日	<u>\$ 480,076</u>	<u>\$ 633,380</u>	<u>\$ 106,872</u>	<u>\$ 4,338</u>	<u>\$ -</u>	<u>\$ 15,578</u>	<u>\$ 1,240,244</u>
<u>107年12月31日</u>							
成本	\$ 480,076	\$ 664,768	\$ 184,784	\$ 13,981	\$ -	\$ 42,587	\$ 1,386,196
累計折舊及減損	-	( 31,388)	( 77,912)	( 9,643)	-	( 27,009)	( 145,952)
	<u>\$ 480,076</u>	<u>\$ 633,380</u>	<u>\$ 106,872</u>	<u>\$ 4,338</u>	<u>\$ -</u>	<u>\$ 15,578</u>	<u>\$ 1,240,244</u>
	土地	房屋及建築	機器設備	辦公設備	未完工程 及待驗設備	其他	合計
<u>106年1月1日</u>							
成本	\$ 480,076	\$ 310,614	\$ 110,198	\$ 9,823	\$ -	\$ 35,928	\$ 946,639
累計折舊及減損	-	( 15,734)	( 49,372)	( 6,756)	-	( 18,865)	( 90,727)
	<u>\$ 480,076</u>	<u>\$ 294,880</u>	<u>\$ 60,826</u>	<u>\$ 3,067</u>	<u>\$ -</u>	<u>\$ 17,063</u>	<u>\$ 855,912</u>
<u>106年度</u>							
1月1日	\$ 480,076	\$ 294,880	\$ 60,826	\$ 3,067	\$ -	\$ 17,063	\$ 855,912
增添	-	-	1,170	1,427	200,533	956	204,086
處分	-	-	( 1)	-	-	( 126)	( 127)
重分類	-	-	-	-	-	84	84
折舊費用	-	( 6,090)	( 14,867)	( 1,495)	-	( 5,707)	( 28,159)
12月31日	<u>\$ 480,076</u>	<u>\$ 288,790</u>	<u>\$ 47,128</u>	<u>\$ 2,999</u>	<u>\$ 200,533</u>	<u>\$ 12,270</u>	<u>\$ 1,031,796</u>
<u>106年12月31日</u>							
成本	\$ 480,076	\$ 310,614	\$ 111,321	\$ 11,234	\$ 200,533	\$ 33,816	\$ 1,147,594
累計折舊及減損	-	( 21,824)	( 64,193)	( 8,235)	-	( 21,546)	( 115,798)
	<u>\$ 480,076</u>	<u>\$ 288,790</u>	<u>\$ 47,128</u>	<u>\$ 2,999</u>	<u>\$ 200,533</u>	<u>\$ 12,270</u>	<u>\$ 1,031,796</u>

1. 民國 107 年 12 月 31 日，本公司未有將不動產、廠房及設備提供質押擔保之情形。
2. 本公司民國 107 年及 106 年度，不動產、廠房及設備並無利息資本化之情形。



(七) 投資性不動產

	<u>土地</u>	<u>房屋及建築</u>	<u>合計</u>
<u>107年1月1日</u>			
成本	\$ 99,301	\$ 53,888	\$ 153,189
累計折舊及減損	—	(8,640)	(8,640)
	<u>\$ 99,301</u>	<u>\$ 45,248</u>	<u>\$ 144,549</u>
<u>107年度</u>			
1月1日	\$ 99,301	\$ 45,248	\$ 144,549
折舊費用	—	(2,028)	(2,028)
12月31日	<u>\$ 99,301</u>	<u>\$ 43,220</u>	<u>\$ 142,521</u>
<u>107年12月31日</u>			
成本	\$ 99,301	\$ 53,888	\$ 153,189
累計折舊及減損	—	(10,668)	(10,668)
	<u>\$ 99,301</u>	<u>\$ 43,220</u>	<u>\$ 142,521</u>
	<u>土地</u>	<u>房屋及建築</u>	<u>合計</u>
<u>106年1月1日</u>			
成本	\$ 99,301	\$ 53,792	\$ 153,093
累計折舊及減損	—	(6,612)	(6,612)
	<u>\$ 99,301</u>	<u>\$ 47,180</u>	<u>\$ 146,481</u>
<u>106年度</u>			
1月1日	\$ 99,301	\$ 47,180	\$ 146,481
新增-源自購買	—	96	96
折舊費用	—	(2,028)	(2,028)
12月31日	<u>\$ 99,301</u>	<u>\$ 45,248</u>	<u>\$ 144,549</u>
<u>106年12月31日</u>			
成本	\$ 99,301	\$ 53,888	\$ 153,189
累計折舊及減損	—	(8,640)	(8,640)
	<u>\$ 99,301</u>	<u>\$ 45,248</u>	<u>\$ 144,549</u>

1. 投資性不動產之租金收入及直接營運費用：

	<u>107年度</u>	<u>106年度</u>
投資性不動產之租金收入	<u>\$ 7,274</u>	<u>\$ 7,371</u>
當期產生租金收入之投資性不動產所發生之直接營運費用	<u>\$ 3,630</u>	<u>\$ 3,644</u>

2. 本公司持有之投資性不動產於民國 107 年及 106 年 12 月 31 日之公允價值分別為\$192,458 及\$160,795。上開公允價值係根據相關資產鄰近地區類似不動產之市場交易價格評估而得，屬第二級公允價值。

3. 民國 107 年及 106 年 12 月 31 日，本公司未有將投資性不動產提供質押擔保之情形。

4. 本公司民國 107 年及 106 年度，投資性不動產均無利息資本化之情形。

(八) 其他非流動資產

	<u>107年12月31日</u>	<u>106年12月31日</u>
預付設備款	\$ 294	\$ 9,210
質押定期存款	2,756	5,936
存出保證金	1,171	4,012
其他遞延費用	40,715	23,432
	<u>\$ 44,936</u>	<u>\$ 42,590</u>

(九) 其他應付款

	<u>107年12月31日</u>	<u>106年12月31日</u>
應付薪資及獎金	\$ 132,094	\$ 114,428
應付員工及董監酬勞	72,000	58,000
應付費用	34,647	31,458
應付設備款	25,600	-
其他	12,785	6,988
	<u>\$ 277,126</u>	<u>\$ 210,874</u>

(十) 應付公司債

	<u>107年12月31日</u>	<u>106年12月31日</u>
應付公司債	\$ -	\$ 158,500
減：應付公司債折價	-	( 2,350)
	-	156,150
減：一年或一營業週期內到期 或執行賣回權公司債	-	( 156,150)
	<u>\$ -</u>	<u>\$ -</u>

1. 本公司發行之國內可轉換公司債

(1) 本公司國內第一次無擔保轉換公司債之發行條件如下：

A. 本公司經主管機關核准募集及發行國內第一次無擔保轉換公司債，發行總額計\$500,000，票面利率 0%，發行期間三年，流通期間自民國 104 年 10 月 15 日至 107 年 10 月 15 日。本轉換公司債到期時按債券面額以現金一次償還。本轉換公司債於民國 104 年 10 月 15 日於財團法人中華民國證券櫃檯買賣中心掛牌交易。

- B. 本轉換公司債券持有人自本債券發行日後屆滿一個月翌日起，至到期日止，除依法令規定須暫停過戶期間外，得隨時向本公司請求轉換為本公司普通股，轉換後普通股之權利義務與原已發行之普通股相同。
- C. 本轉換公司債之轉換價格係依轉換辦法規定之訂價模式予以訂定，續後轉換價格遇有本公司因反稀釋條款之情況，將依轉換辦法規定之訂價模式予以調整，發行時之轉換價格為新台幣 100.8 元，前述轉換公司債之轉換價格自民國 105 年 9 月 2 日起，由每股新台幣 100.8 元調整為新台幣 91.9 元；民國 106 年 9 月 5 日起，由每股新台幣 91.9 元調整為新台幣 84.7 元；民國 107 年 9 月 6 日起，由每股新台幣 84.7 元調整為新台幣 79.2 元。
- D. 本公司依以下情形得行使本轉換公司債之贖回權
- (A) 當本轉換公司債發行滿一個月翌日(民國 104 年 11 月 16 日)起至發行期間屆滿前(到期日)四十日(民國 107 年 9 月 5 日)止，若本公司普通股收盤價連續三十個營業日超過當時轉換價格達 30%(含)以上時，本公司得於其後三十個營業日內，以掛號寄發債券持有人(以寄發前五個營業日債權人名冊所載者為準，對於其後因買賣或其他原因始取得本轉換公司債之投資人，則以公告方式為之)一份「債券收回通知書」，且函請櫃檯買賣中心公告。
- (B) 本轉換公司債發行滿一個月翌日(民國 104 年 11 月 16 日)起至發行期間屆滿前(到期日)四十日(民國 107 年 9 月 5 日)止，本轉換公司債流通在外之債券總金額低於發行總額之 10%時，本公司得以掛號寄發債券持有人(以寄發前五個營業日債權人名冊所載者為準，對於其後因買賣或其他原因始取得本轉換公司債之投資人，則以公告方式為之)一份「債券收回通知書」，且請函櫃檯買賣中心公告。
- E. 本轉換債以發行後屆滿二年之日(民國 106 年 10 月 15 日)為債權人提前賣回本轉換債之賣回基準日，本公司應於本轉換債發行滿二年的前四十日(民國 106 年 9 月 5 日)，以掛號發給債權人(以「賣回權行使通知書」寄發日前第五個營業日債權人名冊所載者為準，對於其後因買賣或其他原因始取得本債券之投資人，則以公告方式為之)一份「賣回權行使通知書」，並函請櫃檯買賣中心公告本轉換債持有人賣回權之行使，債權人得於公告後四十日內以書面通知本公司股務代理機構要求本公司以債券面額加計利息補償金【滿二年為債券面額之 102.01%(實質收益率 1%)】將其所持有之本轉換債贖回。

F. 依轉換辦法規定，所有本公司收回(包括由次市場買回)、償還，或已轉換之本轉換公司債將被註銷，不再賣出或發行。

(2) 民國 107 年及 106 年度本轉換公司債面額分別計 \$158,400 及 \$341,500 已轉換為普通股 1,885,332 股及 3,919,568 股。本公司民國 107 年及 106 年度因前述公司債轉換交易而分別增加「資本公積-發行溢價」\$144,261 及 \$308,761；減少「資本公積-認股權」\$5,978 及 \$12,881。

## 2. 屬複合工具之應付可轉換公司債

本公司於發行可轉換公司債時，依據國際會計準則第 32 號規定，將屬權益性質之轉換權與各負債組成要素分離，帳列「資本公積-認股權」計 \$18,859。另嵌入之買回權與賣回權，依據國際會計準則第 39 號規定，因其與主契約債務商品之經濟特性及風險非緊密關聯，故予以分離處理，認列「透過損益按公允價值衡量之金融負債」計 \$3,750，截至民國 107 年及 106 年 12 月 31 日止，以其淨額帳列「透過損益按公允價值衡量之金融資產(負債)」分別為 \$0(含評價調整 \$3,750) 及 \$79(含評價調整 \$3,829)，並於民國 107 年及 106 年度分別認列淨(損)益(\$49) 及 \$2,536。經分離後主契約債務之有效利率為 1.9087%。

## (十一) 長期借款

借款性質	借款期間及還款方式	利率區間	擔保品	107年12月31日
分期償付之借款				
中國信託商業銀行 -承德信用借款	自107年12月26日至111年 12月26日，動撥後寬限期 12個月，之後分13期，每 季攤還本金，利息按月繳 付。	1.1616%	無	\$ 100,000
減：一年或一營業週期內到期之長期借款				( 7,692)
				<u>\$ 92,308</u>

民國 106 年 12 月 31 日：無。

本公司認列於損益之利息費用，請詳附註六(二十一)之說明。

## (十二) 退休金

本公司依據「勞工退休金條例」，訂有確定提撥之退休辦法，適用於本國籍之員工。本公司就員工選擇適用「勞工退休金條例」所定之勞工退休金制度部分，每月按薪資之 6% 提繳勞工退休金至勞保局員工個人帳戶，員工退休金之支付依員工個人之退休金專戶及累積收益之金額採月退休金或一次退休金方式領取。民國 107 年及 106 年度，本公司依上開退休金辦法認列之退休金成本分別為 \$14,591 及 \$12,372。



(十三) 股份基礎給付/期後事項

1. 民國 107 年及 106 年度，本公司之股份基礎給付協議如下：

協議之類型	給與日	給與數量	合約期間	既得條件	交割方式
員工認股權計劃	103.3.20	2,000 仟股	4 年	註1	權益交割

註 1：員工服務屆滿 2 年可既得 50%；服務屆滿 3 年可既得 100%。

註 2：本公司於民國 106 年 1 月 20 日經董事會決議發行民國 106 年度第一次員工認股權憑證及訂定認股辦法案，擬發行員工認股權憑證計 2,500,000 單位，每單位認股權憑證得認購股數為 1 股，並於民國 106 年 5 月 3 日申報生效，自申報生效迄今未發行給予員工，故依發行辦法，民國 106 年度第一次員工認股權憑證及認股辦法一案已失效。

註 3：本公司於民國 107 年 11 月 8 日經董事會決議發行民國 107 年度第一次員工認股權憑證及訂定認股辦法案，擬發行員工認股權憑證計 3,000,000 單位，每單位認股權憑證得認購股數 1 股，並於民國 107 年 12 月 11 日申報生效；本公司於民國 108 年 1 月 29 日辦理員工認股權憑證發行。

2. 上述股份基礎給付協議之詳細資訊如下：

	107年度		106年度	
	認股權 數量(仟股)	加權平均 履約價格 (元)	認股權 數量(仟股)	加權平均 履約價格 (元)
1月1日期初流通在外認 股權	376	\$ 47.00	1,109	\$ 51.00
本期給與認股權	-	-	-	-
無償配股增發或調整認 股股數	-	-	-	-
本期放棄認股權	( 209)	47.00	( 11)	51.00
本期執行認股權	( 167)	47.00	( 722)	50.76
本期逾期失效認股權	-	-	-	-
12月31日期末流通在外 認股權	-	-	376	47.00
12月31日期末可執行認 股權	-	-	376	-

3. 資產負債表日流通在外之認股權到期日及履約價格如下：

		107年12月31日	
核准發行日	到期日	股數(仟股)	履約價格 (元)
103年3月20日	107年3月20日	-	\$ -

		106年12月31日	
核准發行日	到期日	股數(仟股)	履約價格 (元)
103年3月20日	107年3月20日	376	\$ 47.00

4. 本公司給與日給與之股份基礎給付交易使用二項式評價模型選擇權評價模式估計認股選擇權之公允價值，相關資訊如下：

協議之類型	給與日	股價(元)	履約價格 (元)	預期 波動率	預期存 續期間	預期股利	無風險 利率	每單位 公允價值 (元)
員工認股權計劃	103.3.20	69	69	26.63%	4年	NA	0.9480%	15.54

5. 股份基礎給付交易產生之費用如下：

	107年度	106年度
權益交割	\$ -	\$ 839

#### (十四) 負債準備

	107年度	106年度
1月1日餘額	\$ 35,066	\$ 14,697
當期使用之負債準備	( 22,336)	( 6,462)
本期新增之負債準備	32,280	26,831
12月31日餘額	\$ 45,010	\$ 35,066

負債準備分析如下：

	107年12月31日	106年12月31日
流動	\$ 45,010	\$ 35,066

本公司之保固負債準備主係與工業用嵌入式儲存裝置及工業用動態隨機記憶體模組產品之銷售相關，保固負債準備係依據該產品之歷史保固資料估計。

## (十五)股本

1. 民國 107 年 12 月 31 日，本公司額定資本為 \$1,000,000，分為 100,000 仟股（含員工認股權憑證可認購股數 10,000 仟股），實收資本為 \$781,661，每股面額 10 元。本公司已發行股份之股款均已收訖。

本公司普通股期初與期末流通在外股數調節如下：（單位：股）

	107年度	106年度
1月1日	73,879,097	65,940,980
股票股利	2,234,700	3,297,049
員工執行認股權	167,000	721,500
公司債轉換	1,885,332	3,919,568
12月31日	78,166,129	73,879,097

2. 本公司於民國 107 年 6 月 8 日經股東會決議通過，以民國 106 年度未分配盈餘 \$22,347 轉增資發行新股，增資基準日為民國 107 年 9 月 5 日，業已辦理股本變更登記。
3. 本公司於民國 106 年 6 月 7 日經股東會決議通過，以民國 105 年度未分配盈餘 \$32,970 轉增資發行新股，增資基準日為民國 106 年 9 月 5 日，業已辦理股本變更登記。
4. 民國 107 年及 106 年度，本公司因員工行使認股權認購而發行普通股分別為 167,000 股及 721,500 股，前述民國 107 年員工行使認股權而發行之普通股，業已辦理股本變更登記。
5. 民國 107 年及 106 年度，本公司因無擔保可轉換公司債行使轉換權而發行普通股分別為 1,885,332 股及 3,919,568 股，前述民國 107 年無擔保可轉換公司債行使轉換權而發行之普通股，業已辦理股本變更登記。

## (十六)資本公積

依公司法規定，超過票面金額發行股票所得之溢額之資本公積，除得用於彌補虧損外，於公司無累積虧損時，按股東原有股份之比例發給新股或現金。另依證券交易法之相關規定，以上開資本公積撥充資本時，每年以其合計數不超過實收資本額百分之十為限。公司非於盈餘公積填補資本虧損仍有不足時，不得以資本公積補充之。另本公司民國 107 年及 106 年度資本公積變動情形，請詳個體權益變動表之說明。

(十七) 保留盈餘/期後事項

1. 依本公司章程規定，本公司年度總決算所得盈餘，依下列順序分配之：
  - (1) 提繳稅款。
  - (2) 彌補已往虧損。
  - (3) 提存百分之十為法定盈餘公積。但法定盈餘公積已達本公司資本總額時，不在此限。另依法令或主管機關規定提撥或迴轉特別盈餘公積。
  - (4) 餘額併同以前年度累積未分配盈餘，由董事會擬具盈餘分配案，提請股東會決議分派之。
2. 本公司股利政策如下：考量未來營運需要、長期財務規劃及兼顧股東權益，本公司所經營業務目前處於營運成長階段，為考量公司未來之資本支出預算及現金需求，每年發放之現金股利不低於現金股利及股票股利合計數之百分之十。本公司盈餘分配與股東總額不低於當年度盈餘之百分之三十。
3. 法定盈餘公積除彌補公司虧損及按股東原有股份之比例發給新股或現金外，不得使用之，惟發給新股或現金者，以該項公積超過實收資本額百分之二十五之部分為限。
4. 本公司分派盈餘時，依法令規定須就當年度資產負債表日之其他權益項目借方餘額提列特別盈餘公積始得分派，嗣後其他權益項目借方餘額迴轉時，迴轉金額得列入可供分派盈餘中。
5. 本公司之盈餘分派情形如下：
  - (1) 本公司於民國 107 年 6 月 8 日及 106 年 6 月 7 日經股東會決議通過民國 106 年及 105 年度之盈餘分派情形如下：

	106年度		105年度	
	金額	每股股利 (元)	金額	每股股利 (元)
法定盈餘公積	\$ 76,788		\$ 46,358	
特別盈餘公積	6,193		-	
股票股利	22,347	\$ 0.30	32,970	\$ 0.50
現金股利	424,593	5.70	263,764	4.00

- (2) 本公司於民國 108 年 3 月 12 日經董事會決議通過民國 107 年度之盈餘分派情形如下：



	107年度	
	金額	每股股利 (元)
法定盈餘公積	\$ 84,308	
特別盈餘公積迴轉	6,193	
股票股利	15,633	\$ 0.20
現金股利	468,997	6.00

6. 有關員工酬勞及董監酬勞資訊，請詳附註六(二十三)之說明。

### (十八) 營業收入

	107年度
客戶合約之收入	\$ 7,173,369

#### 1. 客戶合約收入之細分

本公司之收入源於某一時點移轉之商品及勞務，收入可細分為下列主要產品線及地理區域：

107年度	工業用儲存裝置及記憶體模組					合計
	台灣	亞洲	美洲	歐洲	其他	
外部客戶 合約收入	\$ 1,543,806	\$ 1,446,263	\$ 180,664	\$ 1,578,416	\$ 112,686	\$ 4,861,835
內部部門 交易之收入	4,665	775,074	1,531,795	-	-	2,311,534
部門收入	\$ 1,548,471	\$ 2,221,337	\$ 1,712,459	\$ 1,578,416	\$ 112,686	\$ 7,173,369
收入認列時點 於某一時點 認列之收入	\$ 1,548,471	\$ 2,221,337	\$ 1,712,459	\$ 1,578,416	\$ 112,686	\$ 7,173,369
	\$ 1,548,471	\$ 2,221,337	\$ 1,712,459	\$ 1,578,416	\$ 112,686	\$ 7,173,369

#### 2. 合約負債

(1) 本公司認列客戶合約收入相關之合約負債如下：

	107年12月31日
合約負債-商品銷售合約	\$ 4,030

(2) 期初合約負債本期認列收入

	107年度
商品銷售合約	\$ 9,507

3. 民國106年度營業收入之相關揭露，請詳附註十二(五)之說明。

(十九) 其他收入

	<u>107年度</u>	<u>106年度</u>
租金收入	\$ 7,542	\$ 7,653
銀行存款及其他利息收入	3,073	2,500
其他	8,229	15,402
	<u>\$ 18,844</u>	<u>\$ 25,555</u>

(二十) 其他利益及損失

	<u>107年度</u>	<u>106年度</u>
透過損益按公允價值衡量之金融資產 及負債淨(損)益	(\$ 49)	\$ 2,536
淨外幣兌換(損)益	46,924	( 62,751)
處分不動產、廠房及設備利益	919	212
處分投資利益	-	3,371
投資性不動產折舊費用	( 2,028)	( 2,028)
其他	( 78)	( 58)
	<u>\$ 45,688</u>	<u>(\$ 58,718)</u>

(二十一) 財務成本

	<u>107年度</u>	<u>106年度</u>
利息費用：		
銀行借款	\$ 743	\$ 221
可轉換公司債	1,117	8,023
	<u>\$ 1,860</u>	<u>\$ 8,244</u>

(二十二) 費用性質之額外資訊

	<u>107年度</u>			<u>106年度</u>		
	<u>屬於營業 成本者</u>	<u>屬於營業 費用者</u>	<u>合計</u>	<u>屬於營業 成本者</u>	<u>屬於營業 費用者</u>	<u>合計</u>
員工福利費用	\$ 199,273	\$ 354,635	\$ 553,908	\$ 153,521	\$ 312,983	\$ 466,504
不動產、廠房及設 備折舊費用	\$ 27,983	\$ 10,236	\$ 38,219	\$ 20,293	\$ 7,866	\$ 28,159
無形資產及遞延項 目攤銷費用	\$ 10,762	\$ 11,545	\$ 22,307	\$ 7,926	\$ 10,297	\$ 18,223

### (二十三) 員工福利費用

	107年度			106年度		
	屬於營業	屬於營業	合計	屬於營業	屬於營業	合計
	成本者	費用者		成本者	費用者	
薪資費用	\$ 168,169	\$ 300,850	\$ 469,019	\$ 128,996	\$ 263,441	\$ 392,437
員工認股權	-	-	-	-	839	839
勞健保費用	15,248	16,742	31,990	12,294	14,826	27,120
退休金費用	6,594	7,997	14,591	5,021	7,351	12,372
董事酬金	-	13,445	13,445	-	12,951	12,951
其他員工福利費用	9,262	15,601	24,863	7,210	13,575	20,785
	<u>\$ 199,273</u>	<u>\$ 354,635</u>	<u>\$ 553,908</u>	<u>\$ 153,521</u>	<u>\$ 312,983</u>	<u>\$ 466,504</u>

民國 107 年及 106 年 12 月 31 日，本公司員工人數分別為 556 人及 455 人，其中未兼任員工之董事人數分別為 7 人及 7 人。

1. 依本公司章程規定，本公司於分派盈餘時，應以稅前淨利提撥百分之二內為董事監察人酬勞，稅前淨利之百分之三以上為員工酬勞。
2. 本公司民國 107 年及 106 年度員工酬勞估列金額分別為 \$61,000 及 \$48,000；董監酬勞估列金額分別為 \$11,000 及 \$10,000，前述金額帳列薪資費用科目。

民國 107 年係依該年度之獲利情況，分別以 5.33% 及 0.96% 估列員工酬勞及董監酬勞。董事會決議實際配發金額為 \$61,000 及 \$11,000，其中員工酬勞將採現金之方式發放。

經董事會決議通過之民國 106 年度員工酬勞及董監酬勞與民國 106 年度財務報告認列之金額一致。

本公司董事會通過之員工及董監酬勞相關資訊可至公開資訊觀測站查詢。

(二十四) 所得稅

1. 所得稅費用

(1) 所得稅費用組成部分：

	<u>107年度</u>	<u>106年度</u>
當期所得稅：		
本期所得稅資產	(\$ 507)	\$ -
本期所得稅負債	162,230	130,331
扣繳及暫繳稅額	88,461	57,715
以前年度所得稅尚未支付數	-	( 670)
未分配盈餘加徵10%所得稅	( 23,796)	( 12,049)
以前年度所得稅(高)低估	( 10,779)	( 7,997)
當期所得稅總額	<u>215,609</u>	<u>167,330</u>
遞延所得稅：		
暫時性差異之原始產生及迴轉	( 2,690)	( 7,958)
其他：		
未分配盈餘加徵10%所得稅	23,796	12,049
稅率改變之影響	( 6,897)	-
所得稅費用	<u>\$ 229,818</u>	<u>\$ 171,421</u>

(2) 民國 107 年及 106 年度，本公司無與其他綜合損益及直接借記或貸計權益相關之所得稅。

2. 所得稅費用與會計利潤關係

	<u>107年度</u>	<u>106年度</u>
稅前淨利按法定稅率計算之所得稅(註)	\$ 214,964	\$ 160,106
國內營運機構未實現投資損失	8,500	8,122
以前年度所得稅低(高)估數	( 10,779)	( 7,997)
未分配盈餘加徵10%所得稅	23,796	12,049
稅率改變之影響	( 6,897)	-
其他	234	( 859)
所得稅費用	<u>\$ 229,818</u>	<u>\$ 171,421</u>

註：本公司民國 107 年及 106 年適用之稅率分別為 20%及 17%。



3. 因暫時性差異而產生之各遞延所得稅資產或負債金額如下：

	107年度		
	1月1日	認列於(損)益	12月31日
遞延所得稅資產：			
存貨跌價及呆滯損失	\$ 20,453	\$ 5,864	\$ 26,317
遞延未實現銷貨利益	6,119	( 2,688)	3,431
售後服務準備	5,961	3,041	9,002
未休假獎金	660	496	1,156
未實現兌換損失	1,455	( 1,364)	91
國外營運機構未實現投資損失	4,433	4,238	8,671
	<u>\$ 39,081</u>	<u>\$ 9,587</u>	<u>\$ 48,668</u>
	106年度		
	1月1日	認列於(損)益	12月31日
遞延所得稅資產：			
存貨跌價及呆滯損失	\$ 14,065	\$ 6,388	\$ 20,453
遞延未實現銷貨利益	5,866	253	6,119
售後服務準備	2,498	3,463	5,961
未休假獎金	1,231	( 571)	660
未實現兌換損失	-	1,455	1,455
國外營運機構未實現投資損失	8,592	( 4,159)	4,433
小計	<u>32,252</u>	<u>6,829</u>	<u>39,081</u>
遞延所得稅負債：			
未實現兌換利益	( 1,129)	1,129	-
	<u>\$ 31,123</u>	<u>\$ 7,958</u>	<u>\$ 39,081</u>

4. 本公司營利事業所得稅業經稅捐稽徵機關核定至民國 105 年度。

5. 中華民國所得稅法修正案於民國 107 年 2 月 7 日公布生效，營利事業所得稅之稅率自 17%調增至 20%，此修正自民國 107 年度開始適用。本公司業已就此稅率變動評估相關之所得稅影響。

(二十五) 每股盈餘

	107年度		
	稅後金額	加權平均 流通在外 股數(仟股)	每股盈餘 (元)
<b>基本每股盈餘</b>			
歸屬於普通股股東之本期淨利	\$ 843,084	77,537	\$ 10.87
<b>稀釋每股盈餘</b>			
歸屬於普通股股東之本期淨利	\$ 843,084		
具稀釋作用之潛在普通股之影響			
員工酬勞	-	679	
員工認股權	-	32	
可轉換公司債	1,166	225	
歸屬於普通股股東之本期淨利 加潛在普通股之影響	\$ 844,250	78,473	\$ 10.76

	106年度		
	稅後金額	加權平均 流通在外 股數(仟股)	每股盈餘 (元)
<b>基本每股盈餘</b>			
歸屬於普通股股東之本期淨利	\$ 767,880	72,812	\$ 10.55
<b>稀釋每股盈餘</b>			
歸屬於普通股股東之本期淨利	\$ 767,880		
具稀釋作用之潛在普通股之影響			
員工酬勞	-	474	
員工認股權	-	311	
可轉換公司債	5,487	2,288	
歸屬於普通股股東之本期淨利 加潛在普通股之影響	\$ 773,367	75,885	\$ 10.19

上述加權平均流通在外股數，業已依民國 106 年度之盈餘轉增資比率追溯調整。

(二十六) 營業租賃(出租人/承租人)

1. 本公司以營業租賃出租房屋及建築物，租賃期間介於民國 106 年至 111 年。民國 107 年及 106 年度分別認列 \$7,542 及 \$7,653 之租金收入為當期損益。另，因不可取消合約之未來最低應收租賃給付總額如下：

	<u>107年12月31日</u>	<u>106年12月31日</u>
不超過1年	\$ 4,002	\$ 7,259
超過1年但不超過5年	<u>2,037</u>	<u>2,769</u>
	<u>\$ 6,039</u>	<u>\$ 10,028</u>

2. 本公司以營業租賃承租房屋、建築物及設備，租賃期間介於民國 106 年至 110 年，及以營業租賃承租廠房使用地，租賃期間介於民國 105 年至 125 年。民國 107 年及 106 年度分別認列 \$4,590 及 \$3,435 之租金費用為當期損益。另，因不可取消合約之未來最低租賃給付總額如下：

	<u>107年12月31日</u>	<u>106年12月31日</u>
不超過1年	\$ 3,905	\$ 3,266
超過1年但不超過5年	11,680	10,249
超過5年	<u>125,277</u>	<u>115,042</u>
	<u>\$ 140,862</u>	<u>\$ 128,557</u>

(二十七) 現金流量補充資訊

1. 僅有部分現金支付之投資活動：

	<u>107年度</u>	<u>106年度</u>
購置不動產、廠房及設備	\$ 212,155	\$ 204,086
加：期初應付設備款	-	-
減：期末應付設備款	<u>(25,600)</u>	<u>-</u>
本期支付現金	<u>\$ 186,555</u>	<u>\$ 204,086</u>

2. 不影響現金流量之籌資活動：

	<u>107年度</u>	<u>106年度</u>
轉換公司債轉換普通股	\$ 157,136	\$ 335,076
盈餘轉增資	<u>\$ 22,347</u>	<u>\$ 32,970</u>

3. 本公司於民國 106 年 6 月 8 日喪失對子公司—捷鼎國際股份有限公司之控制(請詳附註六(五)1.)，該交易收取之對價(包括屬現金及約當現金之部分)及該子公司相關資產及負債之資訊如下：

	<u>106年6月8日</u>
收取對價	
現金	\$ -
權益工具	-
對價總額	-
捷鼎國際股份有限公司資產及負債帳面金額	
現金	118,066
透過損益按公允價值衡量之金融資產-流動	22,084
應收帳款淨額	1,113
其他應收帳款	59
存貨	22,667
預付款項	9,085
不動產、廠房及設備	7,740
無形資產	6,556
遞延所得稅資產	2,121
其他非流動資產	3,919
應付帳款	( 10,464)
應付帳款-關係人	( 770)
其他應付帳款	( 16,218)
其他應付帳款-關係人	( 21)
其他流動負債	( 365)
淨資產總額	<u>\$ 165,572</u>

(二十八) 來自籌資活動之負債之變動

	<u>長期借款</u>
107年1月1日	\$ -
籌資現金流量之變動	100,000
107年12月31日	<u>\$ 100,000</u>

七、關係人交易

(一) 關係人之名稱及關係

<u>關係人名稱</u>	<u>與本公司之關係</u>
Innodisk USA Corporation	本公司之子公司
宜鼎日本株式會社	本公司之子公司
Innodisk Europe B.V.	本公司之子公司
Innodisk Global-M Corporation	本公司之子公司
安提國際股份有限公司	本公司之子公司
宜鼎芯存科技(深圳)有限公司	本公司之孫公司



關係人名稱	與本公司之關係
巽晨國際股份有限公司	本公司對其具重大影響力之個體
安捷科股份有限公司	本公司對其具重大影響力之個體
AcceIStor Ltd.	本公司對其具重大影響力之個體
宜銀科技股份有限公司	該公司董事長與本公司董事為同一人
財團法人宜鼎國際教育基金會	受與本公司及本公司之董事捐贈之金額 達其實收基金總額三分之一以上
全體董事、總經理及主要管理階層	本公司主要管理階層及治理單位

## (二) 與關係人間之重大交易事項

### 1. 銷售及加工交易

#### (1) 營業收入

本公司對關係人銷售商品及提供勞務之收入明細如下：

	107年度	106年度
子公司：		
Innodisk USA Corporation	\$ 1,531,796	\$ 1,465,262
宜鼎芯存科技(深圳)有限公司	775,074	752,914
其他	1,543	4,495
本公司對其具重大影響力之個體	3,121	200
	<u>\$ 2,311,534</u>	<u>\$ 2,222,871</u>

本公司對關係人銷售商品及提供勞務之價格係依雙方之約定辦理，收款政策為月結 25 天至月結 60 天，與非關係人無重大差異，對非關係人收款政策為預收貨款及月結 30 天至 90 天內。

#### (2) 應收帳款

本公司因上述關係人交易而產生之應收帳款明細如下：

	107年12月31日	106年12月31日
子公司：		
Innodisk USA Corporation	\$ 288,694	\$ 365,717
宜鼎芯存科技(深圳)有限公司	197,737	195,271
其他	-	298
本公司對其具重大影響力之個體	16	41
	<u>\$ 486,447</u>	<u>\$ 561,327</u>

## 2. 進貨交易

### (1) 營業成本

本公司向關係人進貨交易之明細如下：

	<u>107年度</u>	<u>106年度</u>
子公司	\$ 14,367	\$ 49,240
由主要管理階層控制的個體	137	339
本公司對其具重大影響力之個體	<u>21</u>	<u>-</u>
	<u>\$ 14,525</u>	<u>\$ 49,579</u>

本公司對關係人進貨之價格係依雙方約定辦理，付款政策為月結 90 天，與非關係人無重大差異，對非關係人付款政策為預付貨款、出貨後 7 日及月結 30 天至 90 天內。

### (2) 應付帳款

本公司因上述關係人交易而產生之應付帳款明細如下：

	<u>107年12月31日</u>	<u>106年12月31日</u>
子公司	\$ 10,325	\$ 3,957
由主要管理階層控制的個體	<u>109</u>	<u>-</u>
	<u>\$ 10,434</u>	<u>\$ 3,957</u>

## 3. 租賃及服務交易

### (1) 其他收入

本公司因出租資產予關係人及提供行政支援等服務之收入明細如下：

	<u>107年度</u>		<u>106年度</u>	
	<u>租金收入</u>	<u>其他收入</u>	<u>租金收入</u>	<u>其他收入</u>
子公司：				
宜鼎日本株式會社	\$ 2,014	\$ 62	\$ 1,895	\$ 238
安提國際股份有限公司	-	2,354	-	1,181
Innodisk USA Corporation	-	804	-	8,767
其他	-	-	1,306	100
本公司對其具重大影響力之個體：				
AccelStor Ltd.	3,132	-	-	-
其他	<u>-</u>	<u>941</u>	<u>1,828</u>	<u>384</u>
	<u>\$ 5,146</u>	<u>\$ 4,161</u>	<u>\$ 5,029</u>	<u>\$ 10,670</u>

本公司出租予關係人辦公室所收取之租金係由雙方議定價格，並於每月支付一次。

### (2) 其他應收款

本公司因上述關係人交易而產生之其他應收款明細如下：

	<u>107年12月31日</u>	<u>106年12月31日</u>
子公司：		
安提國際股份有限公司	\$ 848	\$ 160
其他	5	-
本公司對其具重大影響力之個體：		
AccelStor Ltd.	254	-
其他	50	21
	<u>\$ 1,157</u>	<u>\$ 181</u>

(3) 其他非流動負債

本公司因上述關係人交易而產生之存入保證金明細如下：

	<u>107年12月31日</u>	<u>106年12月31日</u>
子公司	\$ 166	\$ 166
本公司對其具重大影響力之個體	256	256
	<u>\$ 422</u>	<u>\$ 422</u>

4. 技術服務及雜項購置交易

(1) 營業費用

本公司因關係人提供技術服務及購置雜項而產生之費用明細如下：

	<u>107年度</u>		<u>106年度</u>	
	<u>推銷費用</u>	<u>研發費用</u>	<u>推銷費用</u>	<u>研發費用</u>
子公司：				
宜鼎日本株式會社	\$ 27,838	\$ -	\$ 21,162	\$ -
Innodisk Europe B.V.	49,831	-	31,402	-
其他	-	52	-	-
	<u>\$ 77,669</u>	<u>\$ 52</u>	<u>\$ 52,564</u>	<u>\$ -</u>

(2) 其他應付款

本公司因上述交易產生之其他應付款明細如下：

	<u>107年12月31日</u>	<u>106年12月31日</u>
子公司	<u>\$ 2,581</u>	<u>\$ 4,553</u>

## 5. 取得金融資產

				<u>107年度</u>
	<u>帳列項目</u>	<u>交易股數</u>	<u>交易標的</u>	<u>取得價款</u>
子公司	預付款項	50,000,000	普通股	\$ 17,470
本公司對其具重大影響力之個體	採用權益法之投資	15,949,871	普通股	140,834
				<u>\$ 158,304</u>

				<u>106年度</u>
	<u>帳列項目</u>	<u>交易股數</u>	<u>交易標的</u>	<u>取得價款</u>
本公司對其具重大影響力之個體	採用權益法之投資	11,000,000	普通股	<u>\$ 22,000</u>

## 6. 資金貸與交易

### (1) 其他應收款

民國 107 年 12 月 31 日及 106 年 12 月 31 日，本公司因資金貸與關係人交易而產生之其他應收款均為 \$0。

### (2) 其他收入

本公司因上述交易產生之利息收入明細如下：

	<u>107年度</u>	<u>106年度</u>
子公司	\$ -	\$ 236

對關係人之資金貸與條件為款項貸與後一年內償還，利息按年利率 4.5% 收取。

## 7. 提供背書保證交易

本公司提供關係人背書保證之明細如下：

	<u>107年12月31日</u>	<u>106年12月31日</u>
子公司	\$ 104,105	\$ 65,776

## 8. 捐贈交易/營業費用

本公司為協助教育發展，落實企業社會責任，對關係人之捐贈而產生之營業費用明細如下：

	<u>107年度</u>	<u>106年度</u>
財團法人宜鼎國際教育基金會	\$ 4,000	\$ 3,000



(三) 主要管理階層薪酬資訊

	<u>107年度</u>	<u>106年度</u>
短期員工福利	\$ 52,207	\$ 42,117
退職後福利	388	335
股份基礎給付	-	154
	<u>\$ 52,595</u>	<u>\$ 42,606</u>

八、質押之資產

本公司之資產提供質押擔保之明細如下：

資產項目	帳面價值		擔保用途
	107年12月31日	106年12月31日	
其他非流動資產			子公司短期借款之擔保與
-質押定期存款	<u>\$ 2,756</u>	<u>\$ 5,936</u>	廠房保證金

九、重大或有負債及未認列之合約承諾

(一) 或有事項

無。

(二) 承諾事項

1. 本公司以營業租賃出租及承租房屋、建築物及設備，因不可取消合約之未來最低應收及應付租賃給付總額，請詳附註六(二十六)之說明。
2. 本公司於宜蘭新竹科學工業園區新建廠房，相關已簽約但尚未支付之資本支出如下：

	<u>107年12月31日</u>	<u>106年12月31日</u>
不動產、廠房及設備	<u>\$ 25,600</u>	<u>\$ 137,440</u>

十、重大之災害損失

無。

十一、重大之期後事項

- (一) 本公司於民國 108 年 1 月 29 日辦理員工認股權憑證發行，請詳附註六(十三)之說明。

(二)本公司於民國 108 年 3 月 12 日經董事會決議通過民國 107 年度盈餘分配之情形，請詳附註六(十七)之說明。

## 十二、其他

### (一)資本管理

本公司之資本管理目標，係為保障公司能繼續經營，維持最佳資本結構以降低資金成本，並為股東提供報酬。為了維持或調整資本結構，本公司可能會調整支付予股東之股利金額、退還資本予股東、發行新股或出售資產以降低債務。本公司利用負債資本比率以監控其資本，該比率係按債務總額除以資本總額計算。債務總額為個體資產負債表所列報之負債總計。資本總額之計算為個體資產負債表之「權益」加上債務總額。

本公司於民國 107 年度之策略維持與民國 106 年度相同。民國 107 年及 106 年 12 月 31 日，本公司之負債資本比率分別為 23%及 26%。

### (二)金融工具

#### 1. 金融工具之種類

	<u>107年12月31日</u>	<u>106年12月31日</u>
<u>金融資產</u>		
透過損益按公允價值衡量之金融資產		
指定為透過損益按公允價值衡量之		
金融資產	\$ -	\$ 79
按攤銷後成本衡量之金融資產/放款		
及應收款		
現金及約當現金	1,473,893	932,085
應收票據淨額	2,368	2,972
應收帳款淨額	645,078	576,651
應收帳款-關係人淨額	486,447	561,327
其他應收款	1,324	809
其他應收款-關係人	1,157	181
其他非流動資產-存出保證金及質押定存	3,927	9,948
	<u>\$ 2,614,194</u>	<u>\$ 2,083,973</u>

	<u>107年12月31日</u>	<u>106年12月31日</u>
<u>金融負債</u>		
按攤銷後成本衡量之金融負債		
應付票據	\$ -	\$ 1,317
應付帳款	552,405	645,643
應付帳款-關係人	10,434	3,957
其他應付款	277,126	210,874
其他應付款項-關係人	2,581	4,553
應付公司債(包含一年或一營業週期內到期負債)	-	156,150
長期借款(包含一年或一營業週期內到期負債)	100,000	-
其他非流動負債-存入保證金	1,331	1,154
	<u>\$ 943,877</u>	<u>\$ 1,023,648</u>

## 2. 風險管理政策

- (1) 本公司日常營運受多項財務風險之影響，包含市場風險(包括匯率風險、利率風險及價格風險)、信用風險及流動性風險。本公司整體風險管理政策著重於金融市場的不可預測事項，並尋求可降低對本公司財務狀況及財務績效之潛在不利影響。
- (2) 風險管理工作由本公司財務部按照管理階層核准之政策執行。本公司財務部透過與公司營運單位密切合作，負責辨認、評估與規避財務風險。

## 3. 重大財務風險之性質及程度

### (1) 市場風險

#### A. 匯率風險

- (A) 本公司係跨國營運，因此受相對與本公司功能性貨幣不同的交易所產生之匯率風險，主要為美元、人民幣、日幣及歐元。相關匯率風險來自未來之商業交易及已認列之資產與負債。
- (B) 本公司管理階層已訂定政策，規定公司內管理相對其功能性貨幣之匯率風險。公司內透過公司財務部就其整體匯率風險進行避險。當未來之商業交易、已認列之資產或負債係以非該個體之功能性貨幣之外幣計價時，匯率風險便會產生。
- (C) 本公司從事之業務涉及若干非功能性貨幣(本公司之功能性貨幣為新台幣)，故受匯率波動之影響，具重大匯率波動影響之外幣資產及負債資訊如下：

107年12月31日			
(外幣：功能性貨幣)	外幣(仟元)	匯率	帳面金額 (新台幣)
<u>金融資產</u>			
<u>貨幣性項目</u>			
美金：新台幣	\$ 53,285	30.7350	\$ 1,637,714
人民幣：新台幣	26,539	4.4690	118,603
日幣：新台幣	91,813	0.2774	25,469
歐元：新台幣	240	35.1800	8,443
<u>非貨幣性項目</u>			
-對子公司之投資			
美金：新台幣	3,194	30.7350	98,180
人民幣：美金	5,562	0.1454	24,855
日幣：新台幣	25,512	0.2774	7,077
歐元：新台幣	271	35.1800	9,540
<u>金融負債</u>			
<u>貨幣性項目</u>			
美金：新台幣	16,003	30.7350	491,852
日幣：新台幣	15,071	0.2774	4,181
歐元：新台幣	4	35.1800	141

106年12月31日			
(外幣：功能性貨幣)	外幣(仟元)	匯率	帳面金額 (新台幣)
<u>金融資產</u>			
<u>貨幣性項目</u>			
美金：新台幣	\$ 51,144	29.6800	\$ 1,517,954
人民幣：新台幣	25	4.5490	114
日幣：新台幣	141,697	0.2633	37,309
美金：日幣	-	-	-
歐元：新台幣	20	35.4500	709
<u>非貨幣性項目</u>			
-對子公司之投資			
美金：新台幣	3,309	29.6800	98,203
人民幣：美金	8,474	0.1533	38,555
日幣：新台幣	21,652	0.2633	5,701
歐元：新台幣	180	35.4500	6,383
<u>金融負債</u>			
<u>貨幣性項目</u>			
美金：新台幣	17,149	29.6800	508,982
日幣：新台幣	11,519	0.2633	3,033
歐元：新台幣	80	35.4500	2,836
美金：人民幣	-	-	-



(D) 本公司貨幣性項目因匯率波動具重大影響之全部兌換(損)益(含已實現及未實現)於民國 107 年及 106 年度認列之彙總金額分別為\$46,924 及(\$62,751)。

(E) 本公司因重大匯率波動影響之外幣市場風險分析如下：

		107年度		
		敏感度分析		
		變動幅度	影響(損)益	影響其他 綜合(損)益
<u>金融資產</u>				
<u>貨幣性項目</u>				
美金：新台幣	1%	\$	16,377	\$ -
人民幣：新台幣	1%		1,186	-
日幣：新台幣	1%		255	-
歐元：新台幣	1%		84	-
<u>金融負債</u>				
<u>貨幣性項目</u>				
美金：新台幣	1%	(	4,919)	-
日幣：新台幣	1%	(	42)	-
歐元：新台幣	1%	(	1)	-
		106年度		
		敏感度分析		
		變動幅度	影響(損)益	影響其他 綜合(損)益
<u>金融資產</u>				
<u>貨幣性項目</u>				
美金：新台幣	1%	\$	15,180	\$ -
人民幣：新台幣	1%		1	-
日幣：新台幣	1%		373	-
歐元：新台幣	1%		7	-
<u>金融負債</u>				
<u>貨幣性項目</u>				
美金：新台幣	1%	(	5,090)	-
日幣：新台幣	1%	(	30)	-
歐元：新台幣	1%	(	28)	-

## B. 價格風險

(A) 本公司持有之投資於個體資產負債表中係分類為透過損益按公允價值衡量之金融資產，因此本公司暴露於金融商品之價格風險之下。為管理權益工具投資之價格風險，本公司將其投資組合分散，其分散之方式係根據本公司設定之限額進行。

### C. 現金流量及公允價值利率風險

(A) 本公司之利率風險來自長期借款。按固定利率發行之借款則使本公司承受公允價值利率風險。按浮動利率發行之借款使本公司承受現金流量利率風險，部分風險被按浮動利率持有之現金及約當現金抵銷。民國 107 年及 106 年度，本公司按浮動利率計算之借款係以台幣計價。

(B) 民國 107 年及 106 年 12 月 31 日，若借款利率增加 1%，在所有其他原因皆維持不變之情況下，民國 107 年及 106 年度稅後淨利將分別減少 \$800 及 \$0 主要係浮動利率導致借款利息增加。

#### (2) 信用風險

A. 本公司之信用風險係因客戶或金融工具之交易對手無法履行合約義務而導致本公司財務損失之風險，主要來自交易對手無法清償按收款條件支付之應收帳款。

B. 本公司係以公司角度建立信用風險之管理。依內部明定之授信政策，公司內各部門與每一新客戶於訂定付款及提出交貨之條款與條件前，須對其進行管理及信用風險分析。內部風險控管係透過考慮其財務狀況、過往經驗及其他因素，以評估客戶之信用品質。個別風險之限額係管理階層依內部或外部之評等而制訂，並定期監控信用額度之使用。

C. 本公司經考量過去歷史經驗，採用當合約款項按約定之支付條款逾期超過 30 天，作為金融資產自原始認列後信用風險已顯著增加之依據。

D. 本公司依歷史收款經驗，當合約款項按約定之支付條款逾期超過 180 天，視為已發生違約。

E. 本公司按客戶評等之特性將對客戶之應收帳款分組，採用簡化作法以準備矩陣為基礎估計預期信用損失。

F. 本公司納入對未來前瞻性之考量調整按特定期間歷史及現時資訊所建立之損失率，以估計應收票據及應收帳款的備抵損失，民國 107 年 12 月 31 日之準備矩陣如下：

	未逾期	逾期30天內	逾期31-60天	逾期61-180天	逾期181天以上	合計
107年12月31日						
預期損失率	0.03%	0.03%	20%	30%-70%	100%	
帳面價值總額	\$ 1,075,010	\$ 53,328	\$ 5,972	\$ 745	\$ 282	\$ 1,135,337
備抵損失	\$ -	\$ -	\$ 939	\$ 223	\$ 282	\$ 1,444

G. 本公司採簡化作法之應收帳款備抵損失變動表如下：

	<u>107年度</u>
	<u>應收帳款</u>
1月1日_IAS 39	\$ 1,738
適用新準則調整數	-
1月1日_IFRS 9	1,738
減損損失迴轉利益	( 291)
沖銷	( 3)
12月31日	<u>\$ 3,182</u>

H. 民國 106 年 12 月 31 日之信用風險資訊，請詳附註十二(四)之說明。

(3)流動性風險

- A. 現金流量預測是由公司內各部門執行，並由公司財務部予以彙總。公司財務部監控公司流動資金需求之預測，確保其有足夠資金得以支應營運需要。
- B. 公司財務部則將剩餘資金投資於付息之活期存款及國內貨幣型基金，其所選擇之工具具有適當之到期日或足夠流動性，以因應上述預測並提供充足之調度水位。民國 107 年及 106 年 12 月 31 日，本公司持有貨幣市場部位預期可即時產生現金流量以管理流動性風險。
- C. 下表係本公司之非衍生金融負債，按相關到期日予以分組，非衍生金融負債係依據資產負債表日至合約到期日之剩餘期間進行分析。下表所揭露之合約現金流量金額係未折現之金額。

非衍生金融負債：

107年12月31日	1年以內	1年至2年內	2年至5年內	五年以上	合計
應付票據	\$ -	\$ -	\$ -	\$ -	\$ -
應付帳款(含關係人)	562,839	-	-	-	562,839
其他應付款(含關係人)	279,707	-	-	-	279,707
長期借款(包含一年或一 營業週期內到期長期 負債)	8,858	31,708	62,352	-	102,918
其他非流動負債-其他	1,331	-	-	-	1,331

非衍生金融負債：

106年12月31日	1年以內	1年至2年內	2年至5年內	五年以上	合計
應付票據	\$ 1,317	\$ -	\$ -	\$ -	\$ 1,317
應付帳款(含關係人)	649,600	-	-	-	649,600
其他應付款(含關係人)	112,003	103,424	-	-	215,427
應付公司債(包含一年或一營業週期內到期長期負債)	-	158,500	-	-	158,500
其他非流動負債-其他	1,154	-	-	-	1,154

(三)公允價值資訊

1. 為衡量金融及非金融工具之公允價值所採用評價技術的各等級定義如下：

第一等級：企業於衡量日可取得之相同資產或負債於活絡市場之報價(未經調整)。活絡市場係指有充分頻率及數量之資產或負債交易發生，以在持續基礎上提供定價資訊之市場。

第二等級：資產或負債直接或間接之可觀察輸入值，但包括於第一等級之報價者除外。

第三等級：資產或負債之不可觀察輸入值。本公司發行可轉換公司債，所嵌入之買回權或賣回權屬之。

2. 以成本衡量之投資性不動產之公允價值資訊，請詳附註六(七)之說明。

3. 非以公允價值衡量之金融工具

本公司非以公允價值衡量之金融工具(包括現金及約當現金、應收票據、應收帳款(含關係人)、其他應收款(含關係人)、其他非流動資產-存出保證金及質押定存、應付票據、應付帳款(含關係人)、其他應付款(含關係人)、應付公司債(包含一年內或一營業週期內到期長期負債)、長期借款(包含一年內或一營業週期內到期長期負債)及其他非流動負債-存入保證金)的帳面金額係公允價值之合理近似值。

4. 以公允價值衡量之金融及非金融工具，本公司依資產及負債之性質、特性及風險及公允價值等級之基礎分類，相關資訊如下：

(1)本公司依資產及負債之性質分類，相關資訊如下：

107年12月31日	第一等級	第二等級	第三等級	合計
資產：				
重複性公允價值				
透過損益按公允價值				
衡量之金融資產				
可轉換公司債-買/賣				
回權	\$ -	\$ -	\$ -	\$ -

106年12月31日	第一等級	第二等級	第三等級	合計
資產：				
重覆性公允價值				
透過損益按公允價值				
衡量之金融資產				
可轉換公司債-買/賣				
回權	\$ -	\$ -	\$ 79	\$ 79

(2) 本公司用以衡量公允價值所使用之方法及假設說明如下：

- A. 針對複雜度較高之金融工具，本公司係根據同業間廣泛運用之評價方法及技術所自行開發之評價模型衡量公允價值。此類評價模型通常係用於衍生金融工具、嵌入式衍生工具之債務工具或證券化商品等。此類評價模型所使用之部份參數並非市場可觀察之資訊，本公司必須根據假設做適當之估計。非市場可觀察之參數對金融工具評價之影響，請詳附註十二(三)10.之說明。
- B. 評價模型之產出係預估之概算值，而評價技術可能無法反映本公司持有金融工具及非金融工具之所有攸關因素。因此評價模型之預估值會適當地根據額外之參數予以調整，例如模型風險或流動性風險等。根據本公司之公允價值評價模型管理政策及相關之控制程序，管理階層相信為允當表達個體資產負債表中金融工具及非金融工具之公允價值，評價調整係屬適當且必要。在評價過程中所使用之價格資訊及參數係經審慎評估，且適當地根據目前市場狀況調整。
- C. 本公司將信用風險評價調整納入金融工具及非金融工具公允價值計算考量，以分別反映交易對手信用風險及本公司信用品質。

5. 民國 107 年及 106 年度無第一級與第二級間之任何轉移。

6. 下表列示第三等級之變動：

	107年度	106年度
	衍生工具-負債(資產)	衍生工具-負債(資產)
1月1日	(\$ 79)	\$ 2,300
公司債轉換	30	157
認列於當期損(益)(註)	49	(2,536)
12月31日	\$ -	(\$ 79)

註：表列其他利益及損失。

7. 民國 107 年及 106 年度無自第三級轉入及轉出之情形。



8. 本公司對於公允價值歸類於第三等級之評價流程係由外部專家進行金融工具之獨立公允價值驗證，藉獨立來源資料使評價結果貼近市場狀態、確認資料來源係獨立、可靠、與其他資源一致以及代表可執行價格，並定期更新所需輸入值及資料及其他任何必要之公允價值調整，以確保評價結果係屬合理。
9. 有關屬第三等級公允價值衡量項目所使用評價模型之重大不可觀察輸入值之量化資訊及重大不可觀察輸入值變動之敏感度分析說明如下：

	107年12月31日		重大不可觀察	區間	輸入值與
	公允價值	評價技術	輸入值	(加權平均)	公允價值關係
混合工具：					
可轉換公司債 合約-資產	\$ -	二元樹 模型	波動率 折現率	-	1. 波動率越高，公允價值越高； 2. 折現率越高，公允價值越低。

	106年12月31日		重大不可觀察	區間	輸入值與
	公允價值	評價技術	輸入值	(加權平均)	公允價值關係
混合工具：					
可轉換公司債 合約-資產	\$ 79	二元樹 模型	波動率 折現率	-	1. 波動率越高，公允價值越高； 2. 折現率越高，公允價值越低。

10. 本公司經審慎評估選擇採用之評價模型及評價參數，公允價值之衡量應屬合理，惟當使用不同之評價模型或評價參數可能導致評價之結果不同。針對分類為第三等級之金融資產或負債，若評價參數變動，淨資產或負債價值增加或減少 1%，對民國 107 年及 106 年度之損益無重大影響。

(四) 初次適用國際財務報導準則第 9 號之影響及民國 106 年度適用國際會計準則 39 號之資訊

1. 民國 106 年度所採用之重大會計政策說明如下：

(1) 透過損益按公允價值衡量之金融資產

- A. 透過損益按公允價值衡量之金融資產係指持有供交易之金融資產。金融資產若在取得時主要係為短期內出售，則分類為持有供交易之金融資產。
- B. 本公司對於符合交易慣例之透過損益按公允價值衡量之金融資產係採用交易日會計。

C. 透過損益按公允價值衡量之金融資產，於原始認列時按公允價值衡量，相關交易成本則認列為當期損益。續後按公允價值衡量，其公允價值之變動認列於當期損益。

(2) 放款及應收款

係屬原始產生之放款及應收款，係在正常營業過程中就商品銷售或服務提供所產生之應收客戶款項。於原始認列時按公允價值衡量，後續採有效利息法按攤銷後成本扣除減損後之金額衡量。惟屬未付息之短期應收帳款，因折現影響不重大，後續以原始發票金額衡量。

(3) 金融資產減損

A. 本公司於每一資產負債表日，評估是否已經存在減損之任何客觀證據，顯示某一或一組金融資產於原始認列後發生一項或多項事項(即「損失事項」)，且該損失事項對一金融資產或一組金融資產之估計未來現金流量具有能可靠估計之影響。

B. 本公司用以決定是否存在減損損失之客觀證據的政策如下：

(A) 發行人或債務人之重大財務困難；

(B) 違約，諸如利息或本金支付之延滯或不償付；

(C) 本公司因與債務人財務困難相關之經濟或法律理由，給予債務人原不可能考量之讓步；

(D) 債務人將進入破產或其他財務重整之可能性大增；

(E) 由於財務困難而使該金融資產之活絡市場消失；

(F) 可觀察到之資料顯示，一組金融資產之估計未來現金流量於該等資產原始認列後發生可衡量之減少，雖然該減少尚無法認定係屬該組中之某個別金融資產，該等資料包括該組金融資產之債務人償付狀況之不利變化，或與該組金融資產中資產違約有關之全國性或區域性經濟情況；

(G) 發行人所處營運之技術、市場、經濟或法令環境中所發生具不利影響之重大改變的資訊，且該證據顯示可能無法收回該權益投資之投資成本；或

(H) 權益工具投資之公允價值大幅或持久性下跌至低於成本。

C. 本公司以攤銷後成本衡量之金融資產經評估當已存在減損之客觀證據，且已發生減損損失時，按以下方式處理：

係以該資產帳面金額與估計未來現金流量按該金融資產原始有效利率折現之現值間之差額，認列減損損失於當期損益。當後續期間減損損失金額減少，且該減少能客觀地與認列減損後發生之事項相連結，則先前認列之減損損失在未認列減損情況下於迴轉日應有之攤銷後成本之限額內於當期損益迴轉。認列及迴轉減損損失之金額係藉由備抵帳戶調整資產之帳面金額。

2. 金融資產帳面價值(含備抵減損)自民國 106 年 12 月 31 日依據 IAS39 編製轉換至民國 107 年 1 月 1 日依據 IFRS 9 編製，無重大影響。

3. 民國 106 年 12 月 31 日之重要會計項目之說明如下：

(1) 透過損益按公允價值衡量之金融資產

<u>項</u>	<u>目</u>	<u>106年12月31日</u>
流動項目：		
	指定為透過損益按公允價值衡量之金融資產	
	公司債評價	\$ 79

A. 本公司指定為透過損益按公允價值衡量之金融資產於民國 106 年度認列之淨利益為\$2,536。

B. 本公司未有將透過損益按公允價值衡量之金融資產提供質押之情形。

(2) 應收帳款

	<u>106年12月31日</u>
應收帳款	\$ 578,389
減：備抵呆帳	( 1,738)
	<u>\$ 576,651</u>

4. 民國 106 年度之信用風險資訊說明如下：

(1) 信用風險係本公司因客戶或金融工具之交易對手無法履行合約義務而產生財務損失之風險。本公司於內部明定授信政策，於客戶提出交貨之要求前，須就其每一客戶進行管理及信用風險分析。內部風險控管係透過考慮其財務狀況、過往經驗及其他因素，以評估客戶之信用品質。個別風險之限額係管理階層依內部或外部之評等而制訂，並定期監控信用額度之使用。主要信用風險來自現金及約當現金及存放於銀行與金融機構之存款，亦有來自於顧客之信用風險，包括尚未收現之應收帳款。

(2) 民國 106 年度，並無超出信用限額之情事，且管理階層不預期會受交易對手之不履約而產生任何重大損失。

(3) 本公司之應收帳款為未逾期且未減損者依據本公司之授信標準的信用品質資訊如下：

	106年12月31日
群組1	\$ 100,774
群組2	205,531
群組3	<u>235,905</u>
	<u>\$ 542,210</u>

群組 1：交易條件為 T/T in advance 或月結 30 天(含)以內之客戶。

群組 2：交易條件為月結 31~59 天之客戶。

群組 3：交易條件為月結 60 天(含)以上之客戶。

(4) 已逾期但未減損之金融資產之帳齡分析如下：

	106年12月31日
30天內	\$ 28,601
31-90天	5,822
91天以上	<u>18</u>
	<u>\$ 34,441</u>

A. 以上係以逾期天數為基準進行之帳齡分析。

B. 本公司應收款項已逾期但未減損者，主係收款之時間差造成，經評估其信用品質並未發生重大改變且該帳款仍可回收。

(5) 已減損金融資產之變動分析：

A. 民國 106 年 12 月 31 日，本公司已減損之應收帳款金額為 \$1,738。

B. 備抵呆帳變動表如下：

	106年		
	個別評估 之減損損失	群組評估 之減損損失	合計
1月1日	\$ -	\$ 1,030	\$ 1,030
本期提列減損損失	<u>-</u>	<u>708</u>	<u>708</u>
12月31日	<u>\$ -</u>	<u>\$ 1,738</u>	<u>\$ 1,738</u>

(6) 本公司對上述應收帳款並未持有任何的擔保品。

(五) 初次適用國際財務報導準則第 15 號之影響及民國 106 年度適用國際會計準則 18 號之資訊

1. 民國 106 年度所採用之收入認列重大會計政策說明如下：

本公司研發、製造並銷售各種工業用儲存裝置及記憶體模組之相關產品。收入係正常營業活動中對公司外顧客銷售商品已收或應收對價之公允價值，以扣除營業稅、銷貨退回、數量折扣及折讓之淨額表達。商品銷售於商品交付予買方、銷貨金額能可靠衡量、且未來經濟效益很有可能流入企業時認列收入。當與所有權相關之重大風險與報酬已移轉予顧客、本公司對商品既不持續參與管理亦未維持有效控制、且顧客根據銷售合約接受商品或有客觀證據顯示所有接受條款均已符合時，商品交付方屬發生。

2. 本公司適用前述會計政策所認列之收入如下：

	<u>106年度</u>
銷貨收入	\$ 5,960,431
勞務收入	<u>2,093</u>
	<u>\$ 5,962,524</u>

3. 收入相關會計科目自民國 106 年 12 月 31 日依據 IAS 18 編製轉換至民國 107 年 1 月 1 日依據 IFRS 15 編製調節資訊，請詳附註三(一)之說明。

4. 本公司若於民國 107 年度繼續適用上述會計政策，對本期個體資產負債表單行項目之影響數及說明如下：

<u>個體資產負債表項目</u>	<u>107年12月31日</u>		
	<u>採IFRS 15 認列之餘額</u>	<u>採原會計政策 認列之餘額</u>	<u>會計政策 改變之影響數</u>
合約負債-流動	\$ 4,030	\$ -	\$ 4,030
其他流動負債-其他	1,735	5,765	( 4,030)

個體綜合損益表項目：無。

說明：本公司因提供銷售商品而預收客戶款項於原會計政策下表達於其他流動負債-其他項下，依據 IFRS 15 表達規定，重分類至合約負債。

### 十三、附註揭露事項

#### (一)重大交易事項相關資訊

1. 資金貸與他人：無。
2. 為他人背書保證：請詳附表一。



3. 期末持有有價證券情形(不包含投資子公司、關聯企業及合資控制部分): 無。
4. 累積買進或賣出同一有價證券之金額達新台幣三億元或實收資本額百分之二十以上: 無。
5. 取得不動產之金額達新台幣三億元或實收資本額百分之二十以上: 無。
6. 處分不動產之金額達新台幣三億元或實收資本額百分之二十以上: 無。
7. 與關係人進、銷貨之金額達新台幣一億元或實收資本額百分之二十以上: 請詳附表二。
8. 應收關係人款項達新台幣一億元或實收資本額百分之二十以上: 請詳附表三。
9. 從事衍生工具交易: 請詳附註六(十)及附註十二(三)之說明。
10. 母公司與子公司及各子公司間之業務關係及重要交易往來情形及金額: 請詳附表四。

#### (二) 轉投資事業相關資訊

被投資公司名稱、所在地區等相關資訊(不包含大陸被投資公司): 請詳附表五。

#### (三) 大陸投資資訊

1. 基本資料: 請詳附表六。
2. 直接或間接經由第三地區事業與轉投資大陸之被投資公司所發生之重大交易事項: 請詳附表七。

#### 十四、營運部門資訊

不適用。

宜鼎國際股份有限公司  
為他人背書保證  
民國107年1月1日至12月31日

附表一

單位：新台幣仟元  
(除特別註明者外)

編號 (註1)	背書保證者 公司名稱	被背書保證對象		對單一企業		期末背書 保證餘額 (註4)	實際動支 金額	以財產擔保 之背書保證 金額	累計背書保證金 額佔最近期財務 報表淨值之比率	背書保證 最高限額 (註3)	屬母公司對 子公司背書 保證(註5)	屬子公司對 母公司背書 保證(註5)	屬對大陸地 區背書保證 (註5)	備註
		公司名稱	關係 (註2)	背書保證限額 (註3)	本期最高 背書保證餘額									
0	宜鼎國際股份有限 公司	Innodisk Europe B.V.	2	\$ 779,888	\$ 17,590	\$ 17,590	\$ 17,590	\$ -	0.45%	\$ 1,949,720	Y	N	N	
0	宜鼎國際股份有限 公司	InnoDisk USA Corporation	2	779,888	21,515	21,515	-	-	0.55%	1,949,720	Y	N	N	
0	宜鼎國際股份有限 公司	安提國際股份有限 公司	2	779,888	65,000	65,000	-	-	1.67%	1,949,720	Y	N	N	

註1：編號欄之說明如下：

- (1). 發行人填0。
- (2). 被投資公司按公司別由阿拉伯數字1開始依序編號。

註2：背書保證者與被背書保證對象之關係有下列七種，標示種類即可：

- (1). 有業務往來之公司。
- (2). 公司直接及間接持有表決權之股份超過百分之五十之公司。
- (3). 直接及間接對公司持有表決權之股份超過百分之五十之公司。
- (4). 公司直接及間接持有表決權股份達百分之九十以上之公司間。
- (5). 基於承攬工程需要之同業間或共同起造人間依合約規定互保之公司。
- (6). 因共同投資關係由全體出資股東依其持股比率對其背書保證之公司。
- (7). 同業間依消費者保護法規範從事預售屋銷售合約之履約保證連帶擔保。

註3：本公司為他人背書保證總額不得超過本公司淨值之百分之五十，對單一企業之背書保證總額以本公司淨值百分之二十為限。

註4：當年度為他人背書保證之最高餘額。

註5：應填列董事會通過之金額。但董事會依公開發行公司資金貸與及背書保證處理準則第十二條第八款授權董事長決行者，係指董事長決行之金額。

註6：應輸入被背書保證公司於使用背書保證餘額範圍內之實際動支金額。

註7：屬上市櫃母公司對子公司背書保證者、屬子公司對上市櫃母公司背書保證者、屬大陸地區背書保證者始須填列Y。

宜鼎國際股份有限公司  
與關係人進、銷貨之金額達新台幣一億元或實收資本額百分之二十以上  
民國107年1月1日至12月31日

附表二

單位：新台幣仟元  
(除特別註明者外)

進(銷)貨之公司	交易對象名稱	關係	交易情形			交易條件與一般交易不同之情形及原因			應收(付)票據、帳款		備註
			進(銷)貨	金額	佔總進(銷)貨之比率	授信期間	單價	授信期間	餘額	佔總應收(付)票據、帳款之比率	
宜鼎國際股份有限公司	Innodisk USA Corporation	子公司	(銷 貨)	(\$ 1,531,796)	21%	月結60天	按雙方議定	正常	\$ 288,694	26%	
宜鼎國際股份有限公司	宜鼎芯存科技(深圳)有限公司	子公司	(銷 貨)	( 775,074)	11%	月結60天	按雙方議定	正常	197,737	17%	

宜鼎國際股份有限公司

應收關係人款項達新台幣一億元或實收資本額百分之二十以上

民國107年1月1日至12月31日

附表三

單位：新台幣仟元

(除特別註明者外)

帳列應收款項之公司	交易對象名稱	關係	應收關係人款項餘額	週轉率	逾期應收關係人款項		應收關係人款項期	
					金額	處理方式	後收回金額	提列備抵呆帳金額
宜鼎國際股份有限公司	Innodisk USA Corporation	子公司	\$ 288,694	4.68	\$ -		\$ 227,348	\$ -
宜鼎國際股份有限公司	宜鼎芯存科技(深圳)有限公司	子公司	197,737	3.94	-		121,465	-

宜鼎國際股份有限公司  
 母公司與子公司及各子公司間之業務關係及重要交易往來情形及金額  
 民國107年1月1日至12月31日

附表四

單位：新台幣仟元

個別交易金額未達1仟萬以上，不予揭露；另以母公司之交易面為揭露方式，其相對交易不再揭露。

(除特別註明者外)

編號 (註1)	交易人名稱	交易往來對象	與交易人之關係 (註2)	交易往來情形			佔合併總營收或總資產 之比率 (註3)
				科目	金額	交易條件	
0	宜鼎國際股份有限公司	Innodisk USA Corporation	(1)	銷貨	\$ 1,531,796	與一般客戶同	19%
0	宜鼎國際股份有限公司	宜鼎芯存科技(深圳)有限公司	(1)	銷貨	775,074	與一般客戶同	10%
0	宜鼎國際股份有限公司	Innodisk USA Corporation	(1)	應收帳款	288,694	與一般客戶同	6%
0	宜鼎國際股份有限公司	宜鼎芯存科技(深圳)有限公司	(1)	應收帳款	197,737	與一般客戶同	4%

註1：母公司及子公司相互間之業務往來資訊應分別於編號欄註明，編號之填寫方法如下：

(1). 母公司填0。

(2). 子公司依公司別由阿拉伯數字1開始依序編號。

註2：與交易人之關係有以下三種，標示種類即可(若係母子公司間或各子公司間之同一筆交易，則無須重複揭露。如：母公司對子公司之交易，若母公司已揭露，則子公司部分無須重複揭露；

子公司對子公司之交易，若其一子公司已揭露，則另一子公司無須重複揭露)：

(1). 母公司對子公司。

(2). 子公司對母公司。

(3). 子公司對子公司。

註3：交易往來金額佔合併總營收或總資產比率之計算，若屬資產負債項目者，以期末餘額佔合併總資產之方式計算；若屬損益項目者，以期中累積金額佔合併總營收之方式計算。



宜鼎國際股份有限公司  
被投資公司名稱、所在地區等相關資訊（不包含大陸被投資公司）  
民國107年1月1日至12月31日

附表五

單位：新台幣仟元  
(除特別註明者外)

投資公司名稱	被投資公司名稱	所在地區	主要營業項目	原始投資金額(註)		期末持有			被投資公司本 期(損)益	本期認列之投 資(損)益	備註
				本期期末	去年年底	股數	比率	帳面金額			
宜鼎國際股份有限公司	Innodisk USA Corporation	美國	工業用嵌入式儲存裝置之銷售	\$ 140,499	\$ 140,499	2,046,511	100	\$ 72,693	(\$ 1,531)	(\$ 7,879)	
宜鼎國際股份有限公司	宜鼎日本株式會社	日本	工業用嵌入式儲存裝置之售後服務與支援	3,533	3,533	196	100	7,077	1,054	1,054	
宜鼎國際股份有限公司	Innodisk Europe B.V.	荷蘭	工業用嵌入式儲存裝置之售後服務與支援	332	332	1	100	9,540	3,123	3,123	
宜鼎國際股份有限公司	Innodisk Global-M Corporation	模里西斯	投資控股	18,659	18,659	615,000	100	25,487	(13,339)	(13,574)	
宜鼎國際股份有限公司	安提國際股份有限公司	台灣	工業用顯示卡之製造及銷售	24,700	24,700	3,581,500	79.68	66,698	36,247	28,881	
宜鼎國際股份有限公司	捷鼎國際股份有限公司	台灣	電腦及其週邊設備製造	224,058	111,225	16,652,700	40.37	48,556	( 152,764)	( 60,401)	
宜鼎國際股份有限公司	巽晨國際股份有限公司	台灣	電子零組件製造業	35,157	22,400	3,515,720	31.96	9,713	( 17,102)	( 5,414)	
宜鼎國際股份有限公司	安捷科股份有限公司	台灣	電子零組件製造業	37,244	22,000	18,622,118	31.89	15,280	( 21,534)	( 5,565)	

註：係以歷史匯率揭露。

宜鼎國際股份有限公司  
大陸投資資訊—基本資料  
民國107年1月1日至12月31日

附表六

單位：新台幣仟元

(除特別註明者外)

大陸被投資公司名稱	主要營業項目	實收資本額	投資方式 (註1)	本期期初自台灣	本期匯出或收回		本期期末自台灣	本公司直接或 間接投資 被投資公司本 期(損)益 之持股比例	本期認列投資	期末投資帳面 金額	截至本期止已匯 回投資收益	備註
				匯出累積投資金 額	投資金額		匯出累積投資金 額		(損)益 (註2)			
宜鼎芯存科技(深圳) 有限公司	工業用嵌入式儲 存裝置之銷售	\$18,168 (\$600仟美元) (註3)	2. Innodisk Global-M Corporation	\$18,168 (\$600仟美元) (註3)	\$ -	\$ -	\$18,168 (\$600仟美元) (註3)	(\$ 13,287)	100 (\$ 13,287) (註2(2)(B))	\$ 24,855	\$ -	

註1：投資方式區分為下列三種，標示種類別即可：

- (1). 直接赴大陸地區從事投資
- (2). 透過第三地區公司再投資大陸(請註明該第三地區之投資公司)
- (3). 其他方式

註2：本期認列投資損益欄中：

- (1)若屬籌備中，尚無投資損益者，應予註明
- (2)投資損益認列基礎分為下列三種，應予註明
  - A. 經與中華民國會計師事務所所有合作關係之國際性會計師事務所查核簽證之財務報告
  - B. 經台灣母公司簽證會計師查核之財務報告
  - C. 其他。

註3：係以歷史匯率揭露。

公司名稱	本期期末累計自	依經濟部投審會 規定赴大陸地區 投資限額(註4)
	台灣匯出赴大陸 地區投資金額	
宜鼎國際股份有限公司	\$18,168 (\$600仟美元) (註5)	\$ 2,349,871

註4：依據民國90年11月16日財政部證券暨期貨管理委員會(90)台財證(一)第006130號函規定之淨值之60%為上限。

註5：係以歷史匯率揭露。

宜鼎國際股份有限公司

大陸投資資訊—直接或間接經由第三地區事業與轉投資大陸之被投資公司所發生之重大交易事項

民國107年1月1日至12月31日

附表七

單位：新台幣仟元  
(除特別註明者外)

大陸被投資公司名稱	銷(進)貨		財產交易		應收(付)帳款		票據背書保證或 提供擔保品		資金融通				其他
	金額	%	金額	%	餘額	%	期末餘額	目的	最高餘額	期末餘額	利率區間	當期利息	
宜鼎芯存科技(深圳)有限公司	\$ 775,074	10%	\$ -	-	\$ 197,737	4%	\$ -	-	\$ -	\$ -	-	\$ -	-

宜鼎國際股份有限公司  
現金及約當現金明細表  
民國 107 年 12 月 31 日

明細表一

單位：新台幣仟元

<u>項</u>	<u>目 摘</u>	<u>要</u>	<u>金</u>	<u>額</u>	<u>備</u>	<u>註</u>
庫存現金及零用金			\$	464		
銀行存款						
— 台幣活期存款				362,761		
— 外幣活期存款	美金 16,312,882元；匯率30.7350			501,376		
	日幣 56,575,387元；匯率0.2774			15,694		
	歐元 221,901元；匯率35.1800			7,807		
	人民幣 26,531,687元；匯率4.4690			118,570		
定期存款						
— 台幣定期存款				458,000		
— 外幣定期存款	美金 300,000元；匯率30.7350			9,221		
				<u>\$ 1,473,893</u>		

宜鼎國際股份有限公司  
 應收帳款明細表  
 民國 107 年 12 月 31 日

明細表二

單位：新台幣仟元

客 戶 名 稱 摘 要	金 額	備 註
非關係人：		
Y客戶	\$ 65,175	
其他	<u>581,347</u>	每一零星客戶餘額均未超過本科目餘額5%
	646,522	
減：備抵呆帳	( <u>1,444</u> )	
非關係人小計	<u>645,078</u>	
關係人：		
Innodisk USA Corporation	288,694	
宜鼎芯存科技(深圳)有限公司	197,737	
其他	<u>16</u>	每一零星客戶餘額均未超過本科目餘額5%
關係人小計	<u>486,447</u>	
合計	<u>\$ 1,131,525</u>	



宜鼎國際股份有限公司  
存貨明細表  
民國 107 年 12 月 31 日

明細表三

單位：新台幣仟元

項 目	金 額		備 註
	成 本	淨變現價值	
原料	\$ 345,377	\$ 269,978	淨變現價值之決定為估計售價減除完工尚需投入之估計成本及相關變動銷售費用後之餘額
在製品	276,061	362,372	
製成品	159,045	205,134	
商品存貨	53	51	
	780,536	\$ 837,535	
減：備抵存貨跌價損失	( 131,586 )		
	\$ 648,950		

(以下空白)

宜鼎國際股份有限公司  
採用權益法之投資變動明細表  
民國 107 年 1 月 1 日至 107 年 12 月 31 日

明細表四

單位：新台幣仟元

名 稱	期 初 餘 額		本 期 增 加		投資(損) 益 金 額	累積換算 調整數	其他調整 項目金額(註)	本 期 減 少		期 末 餘 額			股權淨值		提供保 證或質 押情形
	股數	金 額	股數	金 額				股數	金 額	股數	持股比例(%)	金 額	單價(元)	總 價	
Innodisk USA Corporation	2,046,511	\$ 61,662	-	\$ -	(\$ 7,879)	\$2,999	\$ 15,911	-	\$ -	2,046,511	100.00%	\$ 72,693	\$ 42.34	\$ 86,640	無
宜鼎日本株式會社	196	5,701	-	-	1,054	322	-	-	-	196	100.00%	7,077	36,107.14	7,077	無
Innodisk Europe B.V.	1	6,383	-	-	3,123	34	-	-	-	1	100.00%	9,540	9,540,000.00	9,540	無
Innodisk Global-M Coproration	615,000	36,541	-	-	( 13,574)	( 407)	2,927	-	-	615,000	100.00%	25,487	40.64	24,991	無
安提國際股份有限公司	2,470,000	37,817	1,111,500	-	28,881	-	-	-	-	3,581,500	79.68%	66,698	18.62	66,698	無
捷鼎國際股份有限公司	9,600,667	26,663	7,052,033	112,833	( 60,401)	3,742	( 34,281)	-	-	16,652,700	40.37%	48,556	2.92	48,556	無
巽晨國際股份有限公司	2,240,000	10,363	1,275,720	12,757	( 5,414)	-	( 7,993)	-	-	3,515,720	31.96%	9,713	2.76	9,696	無
安捷科股份有限公司	11,000,000	19,469	7,622,118	15,244	( 5,565)	-	( 13,868)	-	-	18,622,118	31.89%	15,280	0.82	15,191	無
合 計		<u>\$ 204,599</u>		<u>\$ 140,834</u>	<u>(\$ 59,775)</u>	<u>\$6,690</u>	<u>(\$ 37,304)</u>		<u>\$ -</u>			<u>\$ 255,044</u>		<u>\$ 268,389</u>	

註：為聯屬公司間順流交易產生之未實現利益調整數，及採用權益法認列關聯企業及合資股權淨值之變動數

宜鼎國際股份有限公司  
 不動產、廠房及設備成本及累計折舊變動明細表  
 民國 107 年 1 月 1 日至 107 年 12 月 31 日

明細表五

單位：新台幣仟元

項 目	期初餘額	本期增加額	本期減少額	本期移轉	期末餘額	提供質押情形
成本						
土地	\$ 480,076	\$ -	\$ -	\$ -	\$ 480,076	無
房屋及建築	310,614	42,636	-	311,518	664,768	無
機器設備	111,321	80,555	( 7,092)	-	184,784	無
辦公設備	11,234	2,747	-	-	13,981	無
未完工程及待驗設備	200,533	78,312	-	( 278,845)	-	無
其他	33,816	7,905	( 974)	1,840	42,587	無
小 計	<u>1,147,594</u>	<u>212,155</u>	<u>( 8,066)</u>	<u>34,513</u>	<u>1,386,196</u>	
累計折舊						
房屋及建築	( 21,824)	( 9,564)	-	-	( 31,388)	
機器設備	( 64,193)	( 20,811)	7,092	-	( 77,912)	
辦公設備	( 8,235)	( 1,408)	-	-	( 9,643)	
未完工程及待驗設備	-	-	-	-	-	
其他	( 21,546)	( 6,436)	973	-	( 27,009)	
小 計	<u>( 115,798)</u>	<u>\$ 38,219</u>	<u>\$ 8,065</u>	<u>\$ -</u>	<u>( 145,952)</u>	
合 計	<u>\$ 1,031,796</u>				<u>\$ 1,240,244</u>	

註：折舊方法及耐用年限說明請詳附註四(十四)之說明。

宜鼎國際股份有限公司  
 投資性不動產成本及累計折舊變動明細表  
 民國107年1月1日至107年12月31日

明細表六

單位：新台幣仟元

項 目	期初餘額	本期增加額	本期減少額	本期移轉	期末餘額	提供質押情形
成本						
投資性不動產-土地	\$ 99,301	\$ -	\$ -	\$ -	\$ 99,301	無
投資性不動產-建築物	53,888	-	-	-	53,888	無
小 計	153,189	-	-	-	153,189	
累計折舊						
房屋及建築	( 8,640)	( 2,028)	-	-	( 10,668)	
小 計	( 8,640)	( \$ 2,028)	\$ -	\$ -	( 10,668)	
合 計	\$ 144,549				\$ 142,521	

(以下空白)

宜鼎國際股份有限公司  
應付帳款明細表  
民國 107 年 12 月 31 日

明細表七

單位：新台幣仟元

<u>客 戶 名 稱</u>	<u>摘 要</u>	<u>金 額</u>	<u>備 註</u>
非關係人：			
C供應商		\$ 271,269	
G供應商		150,269	
其他		<u>130,867</u>	每一零星供應商餘額均未超過本科目餘額5%
非關係人小計		<u>552,405</u>	
關係人：			
Innodisk USA Corporation		10,325	
宜銀科技股份有限公司		<u>109</u>	
關係人小計		<u>10,434</u>	
合 計		<u>\$ 562,839</u>	

(以下空白)

宜鼎國際股份有限公司  
銷貨收入明細表  
民國 107 年 1 月 1 日至 107 年 12 月 31 日

明細表八

單位：新台幣仟元

<u>項</u>	<u>目</u>	<u>數量</u>	<u>金</u>	<u>額</u>	<u>備</u>	<u>註</u>
工業用嵌入式儲存裝置		3,456,819個	\$	3,953,371		
工業用動態隨機記憶體模組		2,209,184個		3,095,108		
其他		879,906個		<u>124,890</u>		
			\$	<u>7,173,369</u>		

(以下空白)



宜鼎國際股份有限公司  
營業成本明細表  
民國 107 年 1 月 1 日至 107 年 12 月 31 日

單位：新台幣仟元

明細表九	項	目	摘	要	金	額	備	註
	期初商品存貨				\$	24		
	加：本期進貨					222		
	減：期末商品存貨				(	53)		
	商品轉列費用				(	1)		
	商品轉供製造				(	<u>172)</u>		
	進銷成本					<u>20</u>		
	期初原料					679,233		
	加：本期進料					4,687,821		
	商品轉供製造					172		
	在製品轉供製造					951,809		
	製成品轉供製造					526,091		
	減：期末原料				(	337,209)		
	期末在途原料				(	8,168)		
	原料轉供銷售				(	96,878)		
	原料轉列費用				(	<u>7,065)</u>		
	耗用原料					6,395,806		
	直接人工					119,906		
	製造費用					<u>206,577</u>		
	總製造成本					6,722,289		
	加：期初在製品					227,827		
	外購半成品					185,889		
	減：期末在製品				(	276,061)		
	半成品轉供銷售				(	123,945)		
	在製品轉列費用				(	13,106)		
	在製品轉供製造				(	<u>951,809)</u>		
	製成品成本					5,771,084		

宜鼎國際股份有限公司  
營業成本明細表(續)  
民國 107 年 1 月 1 日至 107 年 12 月 31 日

明細表九

單位：新台幣仟元

項	目	摘	要	金	額	備	註
加：期初製成品					174,728		
期初在途製成品					2,537		
減：期末製成品				(	156,205)		
期末在途製成品				(	2,840)		
製成品轉列費用				(	15,935)		
製成品轉供製造				(	<u>526,091)</u>		
製成品成本					5,247,278		
原料轉供銷售					96,878		
半成品轉供銷售					<u>123,945</u>		
產銷成本					<u>5,468,101</u>		
其他調整：							
存貨跌價損失					11,275		
存貨報廢損失					15,918		
產品保固成本					32,280		
存貨盤盈					83		
出售下腳及廢料收入				(	47)		
其他					<u>1,095</u>		
其他營業成本					<u>60,604</u>		
營業成本					<u>\$ 5,528,725</u>		

宜鼎國際股份有限公司  
製造費用明細表  
民國 107 年 1 月 1 日至 107 年 12 月 31 日

明細表十

單位：新台幣仟元

<u>項目</u>	<u>摘要</u>	<u>金額</u>	<u>備註</u>
加工費		\$ 38,206	
間接人工		73,374	
各項折舊		27,983	
各項攤銷		10,762	
其他		<u>56,252</u>	每一零星科目餘額均 未超過本科目金額5%
		<u>\$ 206,577</u>	

(以下空白)

宜鼎國際股份有限公司  
推銷費用、管理費用及研究發展費用明細表  
民國 107 年 1 月 1 日至 107 年 12 月 31 日

明細表十一

單位：新台幣仟元

<u>項</u> <u>目</u>	<u>推銷費用</u>	<u>管理費用</u>	<u>研究發展費用</u>	<u>合</u> <u>計</u>
員工福利費用	\$ 102,459	\$ 169,478	\$ 82,698	\$ 354,635
各項折舊	134	4,631	5,471	10,236
運費	17,416	25	9	17,450
廣告費	26,956	111	-	27,067
其他費用(註)	126,291	36,859	21,230	184,380
	<u>\$ 273,256</u>	<u>\$ 211,104</u>	<u>\$ 109,408</u>	<u>\$ 593,768</u>

註：其他項目均未超過本科目餘額5%。

(以下空白)

宜鼎國際股份有限公司  
本期發生之員工福利、折舊、折耗及攤銷費用功能別彙總  
民國 107 年及 106 年 1 月 1 日至 12 月 31 日

明細表十二

單位：新台幣仟元

相關資訊請詳附註六(二十二)及(二十三)。

(以下空白)

# 社團法人台北市會計師公會會員印鑑證明書

會員姓名：  
(1)黃世鈞  
(2)周建宏

北市財證字第

1081330 號

事務所名稱：資誠聯合會計師事務所

事務所地址：台北市信義區基隆路1段333號27樓

事務所電話：(02)2729-6666



事務所統一編號：03932533

會員證書字號：  
(1)北市會證字第3943號  
(2)北市會證字第2162號

委託人統一編號：27565769

印鑑證明書用途：辦理宜鼎國際股份有限公司


107年度(自民國107年1月1日至107年12月31日)財務報表之查核簽證。

簽名式(一)	黃世鈞	存會印鑑(一)	
簽名式(二)	周建宏	存會印鑑(二)	

理事長：



核對人：



中華民國

108

年

2

月

15

日

裝訂線

上頁頁

號